



JUNTA DE FREGUESIA DE AZEITÃO (SÃO LOURENÇO E SÃO SIMÃO)



PRESTAÇÃO DE CONTAS DO ANO 2019



[Handwritten signature]
[Handwritten signature]
[Handwritten signature]
[Handwritten signature]

CARATERIZAÇÃO DA ENTIDADE



CARATERIZAÇÃO DA ENTIDADE

De harmonia com o ponto 8.1 do POCAL e Notas técnicas da Resolução 04/2001 - 2ª. Seção do Tribunal de Contas, publicada no Diário da República, 2ª. Série, nº.191, de 18 de agosto

8.1.1	IDENTIFICAÇÃO	
	DESIGNAÇÃO	FREGUESIA DE AZEITÃO (São Lourenço e São Simão)
	ENDEREÇO POSTAL	Rua José Augusto Coelho, nº.27 Vila Nogueira de Azeitão 2925-542 Azeitão
	TELEFONE	212 199 930
	FAX	212 183 431
	E-MAIL	geral@jfreg-azeitao.com
	SITE	www.jf-azeitao.com
	NIF	510834817
	CAE	84113
	NISS	25108348175
	CGA	16913
	ADSE	8933
	NÚMERO DE ELEITORES (31-12-2019)	16517
	POPULAÇÃO RESIDENTE (CENSOS 2011)	18877
REGIME FINANCEIRO	Lei n.º 73/2013, de 3 de setembro, (Regime Financeiro das Autarquias Locais e das Entidades Intermunicipais), alterada e republicada pela Lei n.º 51/2018, de 16 de agosto	

[Handwritten signature and initials]



JUNTA DE FREGUESIA DE AZEITÃO (SÃO LOURENÇO E SÃO SIMÃO)

8.1.2	LEGISLAÇÃO
	<p>Lei n.º 169/99, de 18 de setembro, alterada e republicada pela Lei n.º 5-A/2002, de 11 de janeiro, na parte não revogada pela Lei n.º 75/2013, de 12 de setembro (Quadro de competências e regime jurídico de funcionamento dos órgãos dos municípios e das freguesias)</p> <p>Lei n.º 75/2013, de 12 de setembro (Estabelece o regime jurídico das autarquias locais, aprova o estatuto das entidades intermunicipais, estabelece o regime jurídico da transferência de competências do Estado para as autarquias locais e para as entidades intermunicipais e aprova o regime jurídico do associativismo), na sua atual redação</p>

8.1.3	ESTRUTURA ORGANIZACIONAL EFETIVA
	Organograma (em anexo)

8.1.4	DESCRIÇÃO SUMÁRIA DAS ATIVIDADES
	<p>As principais áreas de atuação da Junta de Freguesia enquadram-se nas atribuições e competências definidas na Lei n.º 75/2013, de 24 de setembro, na sua atual redação.</p> <p>No âmbito do Acordo de Execução celebrado com a Câmara Municipal de Setúbal, a Junta de Freguesia assegura a realização de pequenas reparações nos estabelecimentos de educação pré-escolar e do 1.º Ciclo do ensino básico, a manutenção dos espaços verdes e a limpeza das vias e espaços públicos, sarjetas e sumidouros.</p> <p>No âmbito do Contrato Interadministrativo celebrado com a Câmara Municipal de Setúbal a Junta de Freguesia assegura a gestão e conservação dos Cemitérios de Vila Nogueira de Azeitão e de Vendas de Azeitão, a limpeza dos Edifícios Municipais existentes na Freguesia, a gestão e conservação do Mercado Municipal de Vila Nogueira de Azeitão, a conservação e a reparação da sinalização vertical não iluminada, a conservação e manutenção e calçadas, e a colocação e manutenção de placas toponímicas.</p>

8.1.5	RECURSOS HUMANOS (identificação do presidente e demais membros do órgão executivo)
	<p>Celestina Maria Agostinho de Brito Neves, Presidente</p> <p>David José Matias Marques, Vogal com funções de tesoureiro</p> <p>Graça Maria da Silva Pereira, Vogal com funções de secretária</p> <p>Bento António Galheto Passinhas, Vogal</p> <p>Pascale Celina Charlotte Lagneaux, Vogal</p>

[Handwritten signature]



	ORGANIZAÇÃO CONTABILÍSTICA
	BREVE DESCRIÇÃO DAS PRINCIPAIS CARACTERÍSTICAS DO SISTEMA INFORMÁTICO UTILIZADO / EXISTENTE
8.1.6	<p>Regime completo do POCAL, utilizando-se a aplicação informática Fresoft, Soluções Informáticas, Lda.</p> <p>A aplicação de POCAL facilita a informação contabilística, contribuindo para uma mais fácil e eficiente gestão financeira. As suas funcionalidades permitem a elaboração e gestão do Orçamento e das Grandes Opções do Plano (PPI e PPAMR), emissão e tratamento dos documentos de receita e de despesa, efetuando os respetivos registos nos diários, contas correntes, extratos, mapas de controlo, etc., e emissão dos documentos de Prestação de Contas.</p>
	OUTRA INFORMAÇÃO CONSIDERADA RELEVANTE
8.1.7	<ol style="list-style-type: none">1. FFF atribuído em 2019 € 200.766,00 Excedente, nos termos do n.º 8 do artigo 38.º da Lei n.º 73/2013, de 03 de setembro € 1.633,002. Montante dos pagamentos relativos a investimentos realizados no ano 2019 € 227.798,05

[Handwritten signatures and initials]



[Handwritten signatures and initials in blue ink]

RELATÓRIO DE GESTÃO

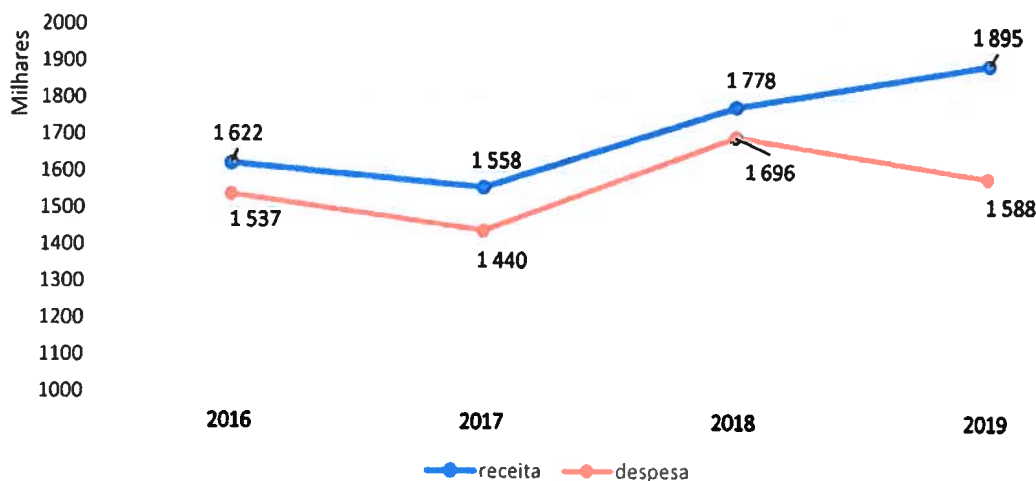


RELATÓRIO DE GESTÃO

1. ANÁLISE DA EXECUÇÃO ORÇAMENTAL

Tem como objetivo analisar a execução orçamental no ano económico de 2019, bem como efetuar uma análise comparativa com os anos económicos de 2016 a 2018.

Evolução da receita e despesa
2016 a 2019



1.1. ANÁLISE SUMÁRIA

1.1.1. RECEITA

A receita arrecadada em 2019 foi de € 1.814.526,62 de um total previsto de € 1.801.921,00, sem considerar o saldo de gerência, o que equivale a uma execução de 100,70 %.

1.1.2. DESPESA

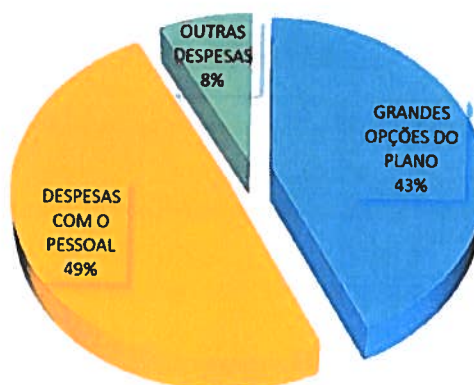
O total da despesa paga foi de € 1.588.142,34, num total previsto de € 1.883.341,00, correspondendo a uma execução de 84,33 %.

Handwritten signatures and initials:
C. Costa
J. J.
M.



Do total da despesa paga, 43,10 % destinou-se aos projetos / ações das Grandes Opções do Plano, 49,20 % às despesas com o pessoal e o restante para outras despesas.

AFETAÇÃO DE DESPESAS	2019	
	VALOR	%
GRANDES OPÇÕES DO PLANO	684 520,72 €	43,10%
DESPESAS COM O PESSOAL	781 358,70 €	49,20%
OUTRAS DESPESAS	122 262,92 €	7,70%
TOTAL	1 588 142,34 €	100,00%



1.1.3. SALDO DE TESOURARIA

A diferença entre recebimentos e pagamentos efetuados no ano 2019 foi de € 225.411,96 que, a acrescer ao saldo transitado de 2018, no valor de € 86.959,52, dá um saldo a transferir para o ano económico de 2020, no valor de € 312.371,48.

DESCRIÇÃO	RECEBIMENTOS	PAGAMENTOS	SALDO DE TESOURARIA	SALDO TRANSITADO DE 2018	SALDO A TRANSITAR PARA 2020
OPERAÇÕES ORÇAMENTAIS	1 814 526,62 €	1 588 142,34 €	226 384,28 €	81 420,42 €	307 804,70 €
OPERAÇÕES DE TESOURARIA	117 624,66 €	118 596,98 €	-972,32 €	5 539,10 €	4 566,78 €
TOTAL	1 932 151,28 €	1 706 739,32 €	225 411,96 €	86 959,52 €	312 371,48 €

1.2. ANÁLISE DETALHADA

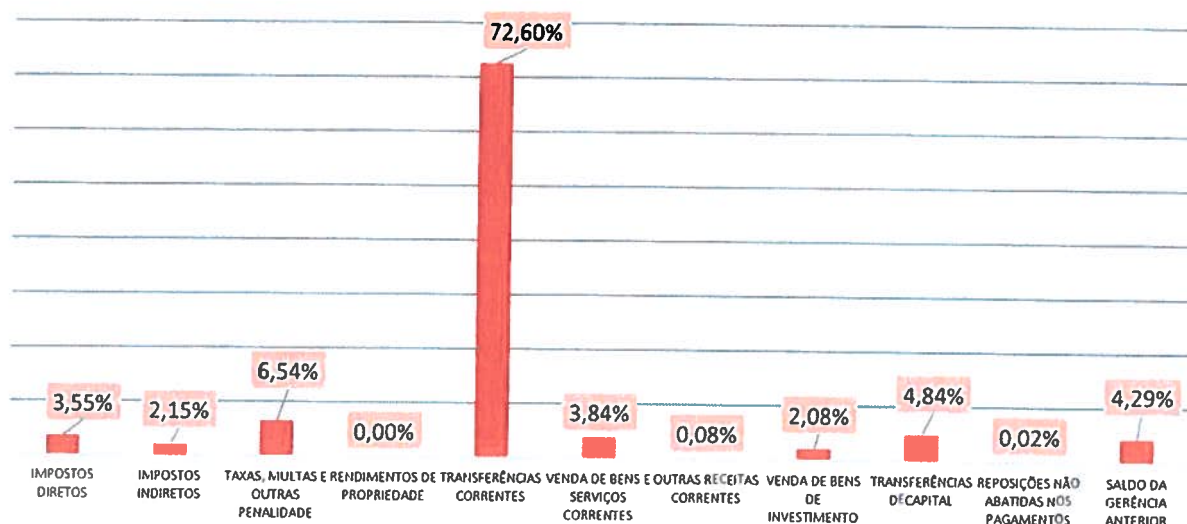
1.2.1. RECEITA

O total da receita arrecada em 2019 foi o valor mais alto do quadriénio, o que, mais uma vez, se fica a dever ao aumento das verbas transferidas no âmbito das Delegações de Competências da Câmara Municipal para a Junta de Freguesia.

A análise à receita será efetuada tendo em conta a estrutura e o peso das suas principais componentes, a sua evolução desde 2016 e ainda a sua comparação entre o previsto e o realizado.



Estrutura da Receita



No quadro seguinte apresentam-se os valores cobrados, suas diferenças face ao previsto, e percentagem de execução.

DESIGNAÇÃO	RECEITA PREVISTA	RECEITA COBRADA	DIFERENÇA	% EXECUÇÃO
IMPOSTOS DIRETOS	67 341,00 €	67 358,76 €	17,76 €	100,03%
IMPOSTOS INDIRETOS	34 992,00 €	40 832,75 €	5 840,75 €	116,69%
TAXAS, MULTAS E OUTRAS PENALIDADE	107 992,00 €	123 908,03 €	15 916,03 €	114,74%
RENDIMENTOS DE PROPRIEDADE	500,00 €	0,00 €	-500,00 €	0,00%
TRANSFERÊNCIAS CORRENTES	1 373 634,00 €	1 376 402,91 €	2 768,91 €	100,20%
VENDA DE BENS E SERVIÇOS CORRENTES	60 380,00 €	72 766,70 €	12 386,70 €	120,51%
OUTRAS RECEITAS CORRENTES	75,00 €	1 580,00 €	1 505,00 €	2106,67%
VENDA DE BENS DE INVESTIMENTO	38 000,00 €	39 415,80 €	1 415,80 €	103,73%
TRANSFERÊNCIAS DE CAPITAL	118 565,00 €	91 819,44 €	-26 745,56 €	77,44%
REPOSIÇÕES NÃO ABATIDAS NOS PAGAMENTOS	442,00 €	442,23 €	0,23 €	100,05%
SALDO DA GERÊNCIA ANTERIOR	81 420,00 €	81 420,00 €	0,00 €	100,00%
TOTAL	1 883 341,00 €	1 895 946,62 €	12 605,62 €	100,67%

Da análise dos valores apresentados, constata-se uma execução inferior a 100% no capítulo respeitante às transferências de capital, uma vez que no final do ano ainda não tinha sido recebida a

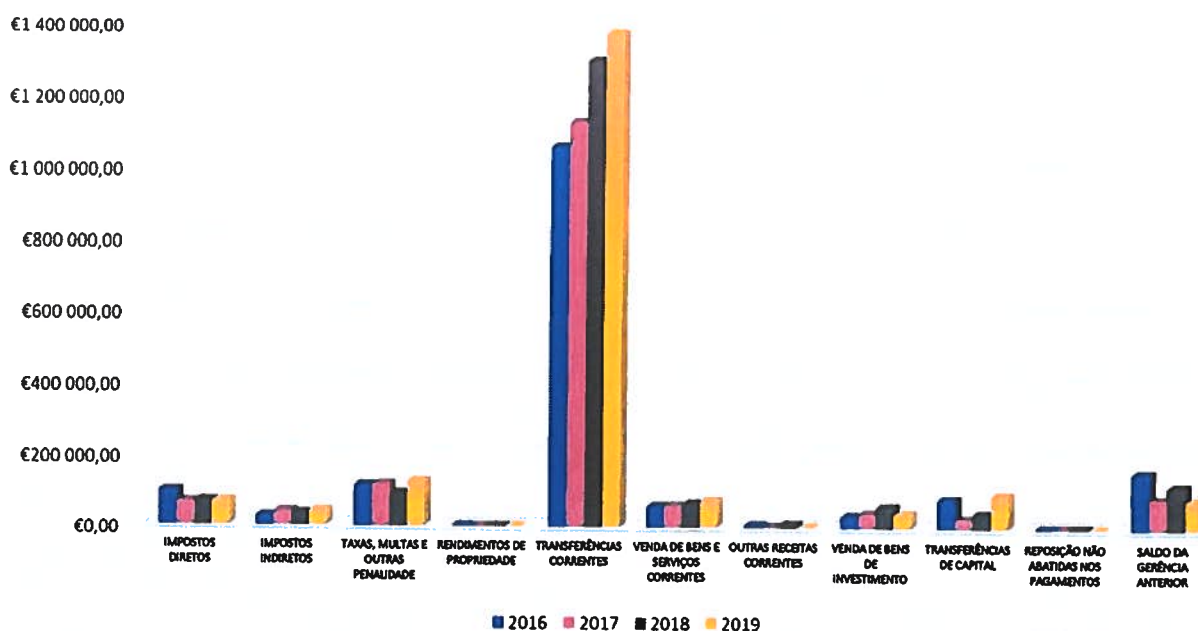


JUNTA DE FREGUESIA DE AZEITÃO (SÃO LOURENÇO E SÃO SIMÃO)

totalidade da verba por parte da Câmara Municipal de Setúbal, referente aos trabalhos de requalificação da Escola Básica de Casal Bolinhos e reparação da bomba do furo de água para rega nas casas de Azeitão. Por não se terem recebido quaisquer importâncias provenientes de juros de contas bancárias, o capítulo rendimentos de propriedade não apresenta execução. Todos os restantes capítulos apresentam execução superior a 100%.

No mapa seguinte, apresenta-se a receita cobrada desde 2016.

DESCRIÇÃO	2016		2017		2018		2019	
IMPOSTOS DIRETOS	94 882,97 €	5,85%	63 775,41 €	4,09%	67 375,47 €	3,79%	67 358,76 €	3,55%
IMPOSTOS INDIRETOS	25 375,50 €	1,56%	37 548,60 €	2,41%	32 067,10 €	1,80%	40 832,75 €	2,15%
TAXAS, MULTAS E OUTRAS PENALIDADE	112 660,39 €	6,94%	116 641,73 €	7,48%	90 449,37 €	5,09%	123 908,03 €	6,54%
RENDIMENTOS DE PROPRIEDADE	65,29 €	0,00%	80,21 €	0,01%	138,39 €	0,01%	0,00 €	0,00%
TRANSFERÊNCIAS CORRENTES	1 059 842,06 €	65,31%	1 129 403,82 €	72,45%	1 299 506,22 €	73,08%	1 376 402,91 €	72,60%
VENDA DE BENS E SERVIÇOS CORRENTES	57 062,59 €	3,52%	59 355,35 €	3,81%	64 567,55 €	3,63%	72 766,70 €	3,84%
OUTRAS RECEITAS CORRENTES	5 350,00 €	0,33%	2 500,00 €	0,16%	8 212,00 €	0,46%	1 580,00 €	0,08%
VENDA DE BENS DE INVESTIMENTO	30 806,90 €	1,90%	38 743,31 €	2,49%	56 243,30 €	3,16%	39 415,80 €	2,08%
TRANSFERÊNCIAS DE CAPITAL	80 362,66 €	4,95%	25 000,00 €	1,60%	40 000,00 €	2,25%	91 819,44 €	4,84%
REPOSIÇÃO NÃO ABATIDAS NOS PAGAMENTOS	540,80 €	0,03%	747,08 €	0,05%	1 264,77 €	0,07%	442,23 €	0,02%
SALDO DA GERÊNCIA ANTERIOR	155 840,00 €	9,60%	85 051,00 €	5,46%	118 372,00 €	6,66%	81 420,00 €	4,29%
TOTAL	1 622 789,16 €	100,00%	1 558 846,51 €	100,00%	1 778 196,17 €	100,00%	1 895 946,62 €	100,00%





JUNTA DE FREGUESIA DE AZEITÃO (SÃO LOURENÇO E SÃO SIMÃO)

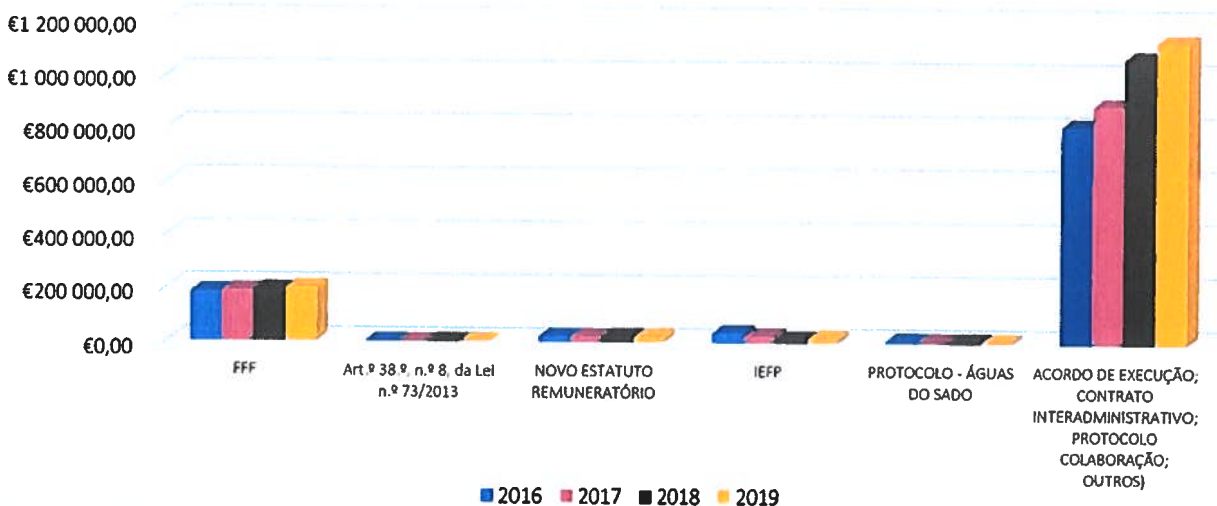
Da análise comparativa dos anos 2016 a 2019, importa referir:

O aumento da receita respeitante a Impostos Indiretos (taxas pagas pelo setor produtivo) e a Taxas, multas e outras penalidades, face ao ano de 2018, que se deve à realização do Mercado mensal, sem quaisquer interrupções – em 2018 a não realização do mercado mensal durante o terceiro trimestre do ano provocou um decréscimo na arrecadação das respetivas receitas.

As transferências de capital apresentam um aumento face aos anos anteriores, que se deve a transferência de verbas por parte da Câmara Municipal de Setúbal para a requalificação de espaços e de equipamentos públicos.

No quadro seguinte apresenta-se a receita respeitante às transferências correntes, constatando-se, tal como nos anos anteriores, o elevado significado que têm as verbas transferidas no âmbito da Delegação de Competências.

DESCRIÇÃO	2016		2017		2018		2019	
FFF	183 111,00 €	17,28%	188 380,00 €	16,68%	191 206,00 €	14,71%	200 766,00 €	14,59%
Art.º 38.º, n.º 8, da Lei n.º 73/2013	0,00 €	0,00%	0,00 €	0,00%	0,00 €	0,00%	1 633,00 €	0,12%
NOVO ESTATUTO REMUNERATÓRIO	19 838,04 €	1,87%	19 837,90 €	1,76%	19 837,92 €	1,53%	19 837,92 €	1,44%
IEFP	35 060,09 €	3,31%	23 297,80 €	2,06%	14 342,48 €	1,10%	16 973,97 €	1,23%
PROTOCOLO - ÁGUAS DO SADO	8 400,00 €	0,79%	7 200,00 €	0,64%	7 200,00 €	0,55%	7 200,00 €	0,52%
ACORDO DE EXECUÇÃO; CONTRATO INTERADMIN; PROTOCOLO COLABORAÇÃO; OUTROS	813 432,93 €	76,75%	890 688,12 €	78,86%	1 066 919,82 €	82,10%	1 129 992,02 €	82,10%
TOTAL	1 059 842,06 €	100,00%	1 129 403,82 €	100,00%	1 299 506,22 €	100,00%	1 376 402,91 €	100,00%

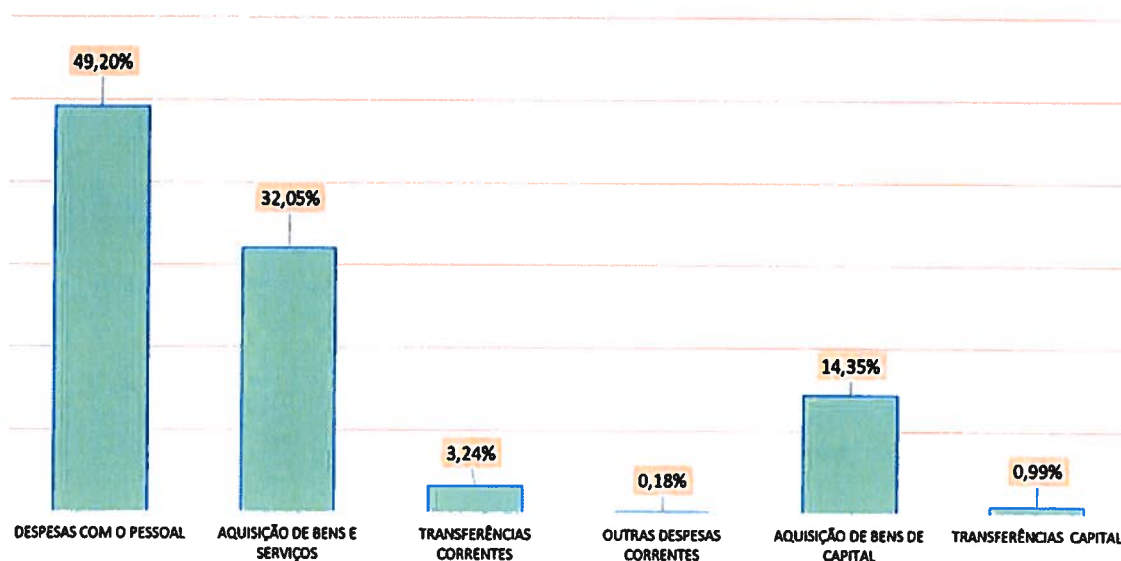




1.2.2. DESPESA

Tal como em relação à receita, a análise à despesa será efetuada tendo em conta a estrutura e o peso das suas principais componentes, a sua evolução desde 2016 e ainda a sua comparação entre o previsto e o realizado.

Estrutura da Despesa



No quadro seguinte apresentam-se as despesas realizadas, suas diferenças face ao previsto, e percentagem de execução.

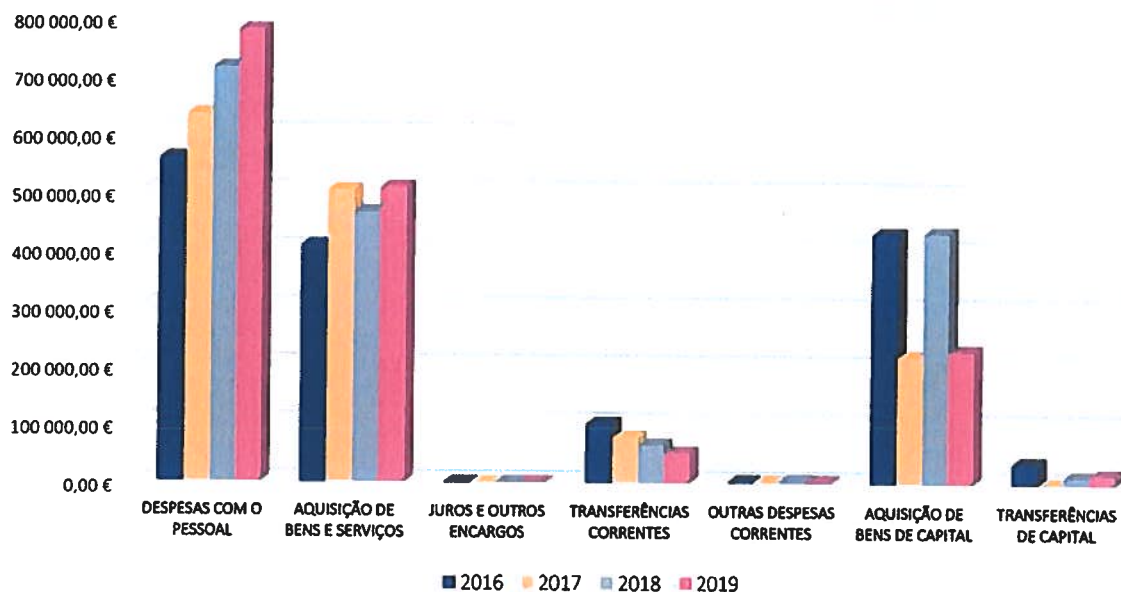
DESCRIÇÃO	DOTAÇÃO CORRIGIDA	DESPESAS PAGAS	DIFERENÇA	% EXECUÇÃO
DESPESAS COM O PESSOAL	810 359,00 €	781 358,70 €	-29 000,30 €	96,42%
AQUISIÇÃO DE BENS E SERVIÇOS	601 281,00 €	508 979,49 €	-92 301,51 €	84,65%
TRANSFERÊNCIAS CORRENTES	58 061,00 €	51 408,37 €	-6 652,63 €	88,54%
OUTRAS DESPESAS CORRENTES	5 700,00 €	2 832,38 €	-2 867,62 €	49,69%
AQUISIÇÃO DE BENS DE CAPITAL	392 190,00 €	227 913,40 €	-164 276,60 €	58,11%
TRANSFERÊNCIAS DE CAPITAL	15 750,00 €	15 650,00 €	-100,00 €	99,37%
TOTAL	1 883 341,00 €	1 588 142,34 €	-295 198,66 €	84,33%



JUNTA DE FREGUESIA DE AZEITÃO (SÃO LOURENÇO E SÃO SIMÃO)

No mapa seguinte, apresenta-se a despesa realizada desde 2016.

DESCRIÇÃO	2016		2017		2018		2019	
DESPESAS COM O PESSOAL	559 698,86 €	36,40%	635 214,62 €	44,10%	716 329,10 €	42,22%	781 358,70 €	49,20%
AQUISIÇÃO DE BENS E SERVIÇOS	409 374,51 €	26,62%	504 852,83 €	35,05%	466 549,29 €	27,50%	508 979,49 €	32,05%
JUROS E OUTROS ENCARGOS	0,00 €	0,00%	0,00 €	0,00%	0,00 €	0,00%	0,00 €	0,00%
TRANSFERÊNCIAS CORRENTES	101 211,10 €	6,58%	78 606,90 €	5,46%	64 756,73 €	3,82%	51 408,37 €	3,24%
OUTRAS DESPESAS CORRENTES	2 161,63 €	0,14%	2 461,34 €	0,17%	4 111,48 €	0,24%	2 832,38 €	0,18%
AQUISIÇÃO DE BENS DE CAPITAL	430 292,27 €	27,98%	219 338,52 €	15,23%	432 529,61 €	25,49%	227 913,40 €	14,35%
TRANSFERÊNCIAS DE CAPITAL	35 000,00 €	2,28%	0,00 €	0,00%	12 500,00 €	0,74%	15 650,00 €	0,99%
TOTAL	1 537 738,37 €	100,00%	1 440 474,21 €	100,00%	1 696 776,21 €	100,00%	1 588 142,34 €	100,00%



Face ao total da despesa realizada, constata-se um aumento das despesas com o pessoal relativamente a 2018, que se deve aos aumentos salariais verificados na Administração Pública.

Apresenta-se no quadro seguinte a despesa com o pessoal:



DESPESAS COM O PESSOAL	2016		2017		2018		2019	
REMUNERAÇÕES CERTAS E PERMANENTES	405 064,78 €	72,37%	458 166,42 €	72,13%	502 574,76 €	70,16%	554 130,29 €	70,92%
ABONOS VARIÁVEIS OU EVENTUAIS	24 535,88 €	4,38%	33 532,94 €	5,28%	53 207,88 €	7,43%	49 114,84 €	6,29%
SEGURANÇA SOCIAL	130 098,20 €	23,24%	143 515,26 €	22,59%	160 546,46 €	22,41%	178 113,57 €	22,80%
TOTAL	559 698,86 €	100,00%	635 214,62 €	100,00%	716 329,10 €	100,00%	781 358,70 €	100,00%

2. GRANDES OPÇÕES DO PLANO

2.1. PLANO PLURIANUAL DE INVESTIMENTOS

A execução dos projetos previstos no Plano Plurianual de Investimentos foi de 59,71 %, de acordo com o quadro seguinte:

PLANO PLURIANUAL DE INVESTIMENTOS			
DESIGNAÇÃO	2019		Execução %
	Previsto	Realizado	
Funções Gerais			
Serviços Gerais da Administração Pública			
Administração geral	35 025,00 €	30 372,72 €	86,72%
Funções Sociais			
Educação			
Ensino não superior	25 916,00	0,00	0,00%
Segurança e ação social			
Ação social	5 000,00	1 448,33	28,97%
Habitação e serviços coletivos			
Ordenamento do território	74 788,00 €	44 541,87 €	59,56%
Proteção do meio ambiente e conservação da natureza	151 130,00 €	129 914,20 €	85,96%
Serviços Culturais, recreativos e religiosos			
Desporto, recreio e lazer	30 275,00 €	16 083,35 €	53,12%
Funções económicas			
Transportes e comunicações			
Transportes rodoviários	85 806,00 €	21 203,13 €	24,71%
Total	407 940,00 €	243 563,60 €	59,71%

A salientar as obras de requalificação dos Largos 25 de Abril em Pinheiros e Dr. Oliveira Teixeira em Vila Fresca de Azeitão, e a aquisição da viatura pesada, com grua, para recolha de monos.



2.2. PLANO PLURIANUAL DAS AÇÕES MAIS RELEVANTES

A execução dos projetos previstos no Plano Plurianual das Ações Mais Relevantes foi de 86,72 %, conforme quadro seguinte:

PLANO PLURIANUAL DAS AÇÕES MAIS RELEVANTES			
Designação	2019		Execução %
	Previsto	Realizado	
Funções Gerais			
Serviços Gerais da Administração Pública			
Administração geral	20 641,00	20 382,13	98,75%
Funções Sociais			
Educação			
Ensino não superior	64 660,00	56 043,82	86,67%
Segurança e ação social			
Ação social	3 447,00	3 254,61	94,42%
Habituação e serviços coletivos			
Ordenamento do território	9 350,00	9 332,24	99,81%
Proteção do meio ambiente e conservação da natureza	206 865,00	177 615,98	85,86%
Serviços Culturais, recreativos e religiosos			
Cultura	125 415,00	111 726,64	89,09%
Desporto, recreio e lazer	6 400,00	5 378,01	84,03%
Outras atividades cívicas e religiosas	500,00	500,00	100,00%
Funções económicas			
Transportes e comunicações			
Transportes rodoviários	50 550,00	36 994,22	73,18%
Comercio e turismo			
Mercados e feiras	20 659,00	19 729,67	95,50%
Total	508 487,00	440 957,32	86,72%

Destaca-se a execução dos projetos / ações respeitantes ao cumprimento do estipulado no Acordo de Execução e no Contrato Interadministrativo celebrados com a Câmara Municipal de Setúbal, nomeadamente no que se refere à realização de reparações nos estabelecimentos de educação pré-escolar e do 1º. Ciclo do Ensino Básico, à gestão e manutenção dos espaços verdes, à limpeza das vias e espaços públicos, sarjetas e sumidouros, à conservação e reparação de sinalização vertical não iluminada, à manutenção de calçadas e à colocação e manutenção de placas toponímicas.

Do Plano das Ações Mais Relevantes constam também os projetos / ações respeitantes ao apoio ao Movimento Associativo e ainda os que integram as atividades culturais e recreativas levadas a efeito pela Junta de Freguesia, destacando-se:



Eventos / iniciativas:

- Festividades do Carnaval com a realização de Desfile de Carnaval em colaboração com as Escolas do 1º. Ciclo e Infantários
- Comemorações do Dia Internacional da Mulher que integram o já tradicional Jantar-convívio com Mulheres da Freguesia e a exposição Artistas no Feminino
- Comemorações do dia 25 de Abril em parceria com o Movimento Associativo da Freguesia
- Passeio e almoço-convívio com Idosos da Freguesia, comemorando o Dia Internacional da Pessoa Idosa
- Espírito de natal em Azeitão com a realização do Mercado de Natal na Praça da República (Rossio) em Vila Nogueira de Azeitão

Espectáculos musicais:

- Há Fado na Aldeia (Brejos de Azeitão, Oleiros e Vendas de Azeitão), em parceria com a Câmara Municipal de Setúbal;
- Noite do Tango, em parceria com a Câmara Municipal de Setúbal;
- Noite Espanhola;
- Noite Francesa;
- Temporada musical nas Igrejas e Capelas da Freguesia com a colaboração das Paróquias de São Lourenço e de São Simão

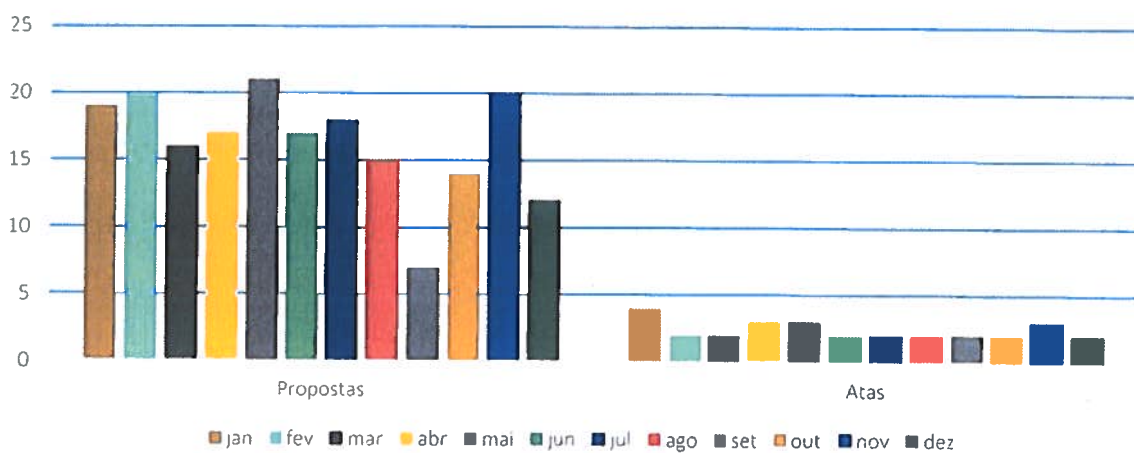
Festas tradicionais:

- Tradições, Sabores e Aromas de Azeitão
- Festa do Morango
- Festas da Arrábida
- Festas de São Simão



JUNTA DE FREGUESIA DE AZEITÃO (SÃO LOURENÇO E SÃO SIMÃO)

REUNIÕES	jan	fev	mar	abr	mai	jun	jul	ago	set	out	nov	dez	total
PROPOSTAS	19	20	16	17	21	17	18	15	7	14	20	12	196
ATAS	4	2	2	3	3	2	2	2	2	2	3	2	29



[Handwritten signature]

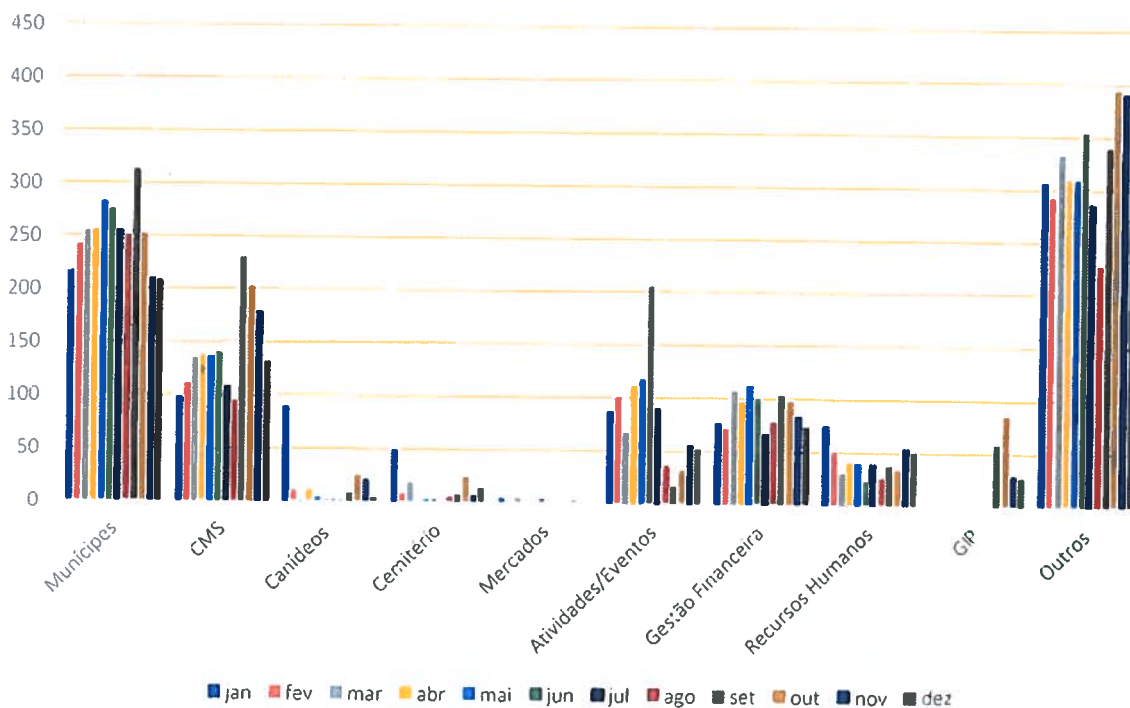


JUNTA DE FREGUESIA DE AZEITÃO (SÃO LOURENÇO E SÃO SIMÃO)

CORRESPONDÊNCIA RECEBIDA

	jan	fev	mar	abr	mai	jun	jul	ago	set	out	nov	dez	total
Municipes	217	242	255	255	282	275	255	250	313	252	210	209	3015
CMS	98	111	135	138	137	140	109	95	230	203	180	132	1708
Canídeos	90	11	2	11	4	2	2	2	9	25	21	4	183
Cemitério	49	8	19	1	3	3	0	5	8	24	7	14	141
Mercados	4	1	5	0	1	4	1	0	0	3	0	0	19
Atividades/Eventos	88	100	67	111	118	205	90	36	17	32	56	52	972
Gestão Financeira	77	72	108	96	113	100	67	78	104	98	84	74	1071
Recursos Humanos	75	51	31	41	40	23	40	26	38	34	55	51	505
GIP	0	0	0	0	0	0	0	0	59	86	29	28	202
Outros	306	292	333	310	309	354	287	228	340	394	391	388	3932
Total	1004	888	955	963	1007	1106	851	720	1118	1151	1033	952	11748

[Handwritten signature]

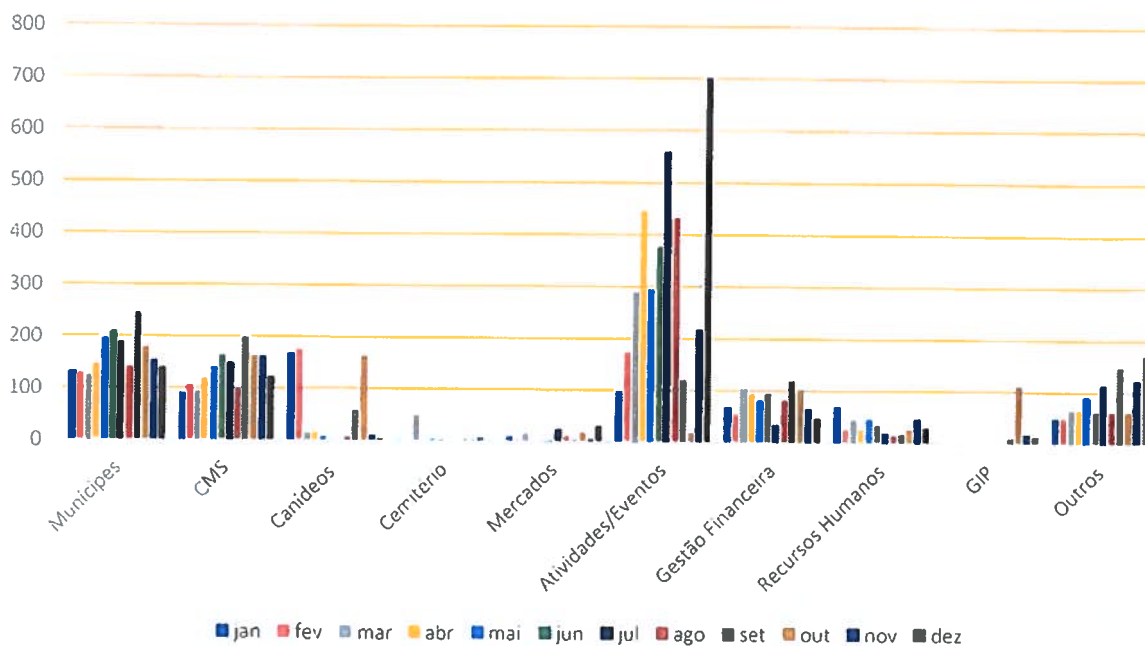




JUNTA DE FREGUESIA DE AZEITÃO (SÃO LOURENÇO E SÃO SIMÃO)

CORRESPONDÊNCIA EXPEDIDA

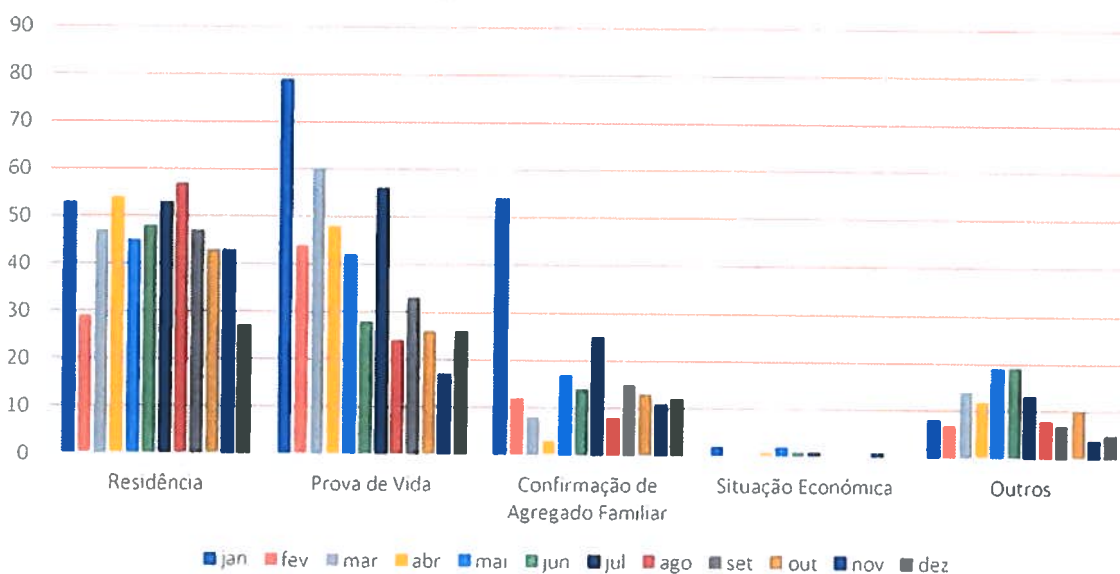
	jan	fev	mar	abr	mai	jun	jul	ago	set	out	nov	dez	Total
Municipes	132	129	125	146	197	211	188	141	245	179	154	141	1988
CMS	91	106	93	118	142	163	150	99	198	163	162	123	1608
Canídeos	168	175	14	16	8	0	0	8	59	163	11	5	627
Cemitério	3	1	51	0	5	4	0	0	4	4	6	3	81
Mercados	10	5	16	4	3	4	24	11	4	19	5	30	135
Atividades/Eventos	99	174	289	446	295	376	560	432	120	17	218	703	3729
Gestão Financeira	68	54	103	91	82	95	36	82	119	103	67	48	948
Recursos Humanos	71	26	45	27	46	35	21	15	17	27	46	30	406
GIP	0	0	0	0	0	0	0	0	12	111	19	14	156
Outros	50	50	66	65	91	62	115	62	147	62	123	170	1063
Total	692	720	802	913	869	950	1094	850	925	848	811	1267	10741





JUNTA DE FREGUESIA DE AZEITÃO (SÃO LOURENÇO E SÃO SIMÃO)

ATESTADOS	jan	fev	mar	abr	mai	jun	jul	ago	set	out	nov	dez	total
Residência	53	29	47	54	45	48	53	57	47	43	43	27	546
Prova de Vida	79	44	60	48	42	28	56	24	33	26	17	26	483
Confirmação de Agregado Familiar	54	12	8	3	17	14	25	8	15	13	11	12	192
Situação Económica	2	0	0	1	2	1	1	0	0	0	1	0	8
Outros	8	7	14	12	19	19	13	8	7	10	4	5	126
Total	196	92	129	118	125	110	148	97	102	92	76	70	1355

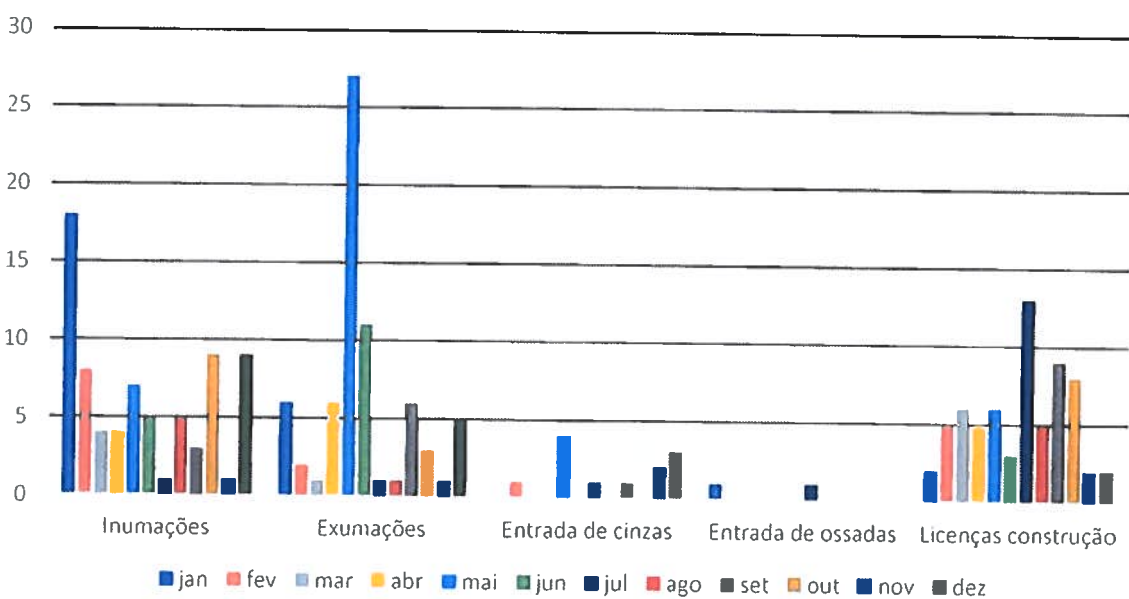


[Handwritten signature and initials]



JUNTA DE FREGUESIA DE AZEITÃO (SÃO LOURENÇO E SÃO SIMÃO)

CEMITÉRIOS	jan	fev	mar	abr	mai	jun	jul	ago	set	out	nov	dez	total
Inumações	18	8	4	4	7	5	1	5	3	9	1	9	74
Exumações	6	2	1	6	27	11	1	1	6	3	1	5	70
Entrada de cinzas	0	1	0	0	4	0	1	0	1	0	2	3	12
Entrada de ossadas	1	0	0	0	0	0	1	0	0	0	0	0	2
Licenças construção	2	5	6	5	6	3	13	5	9	8	2	2	66

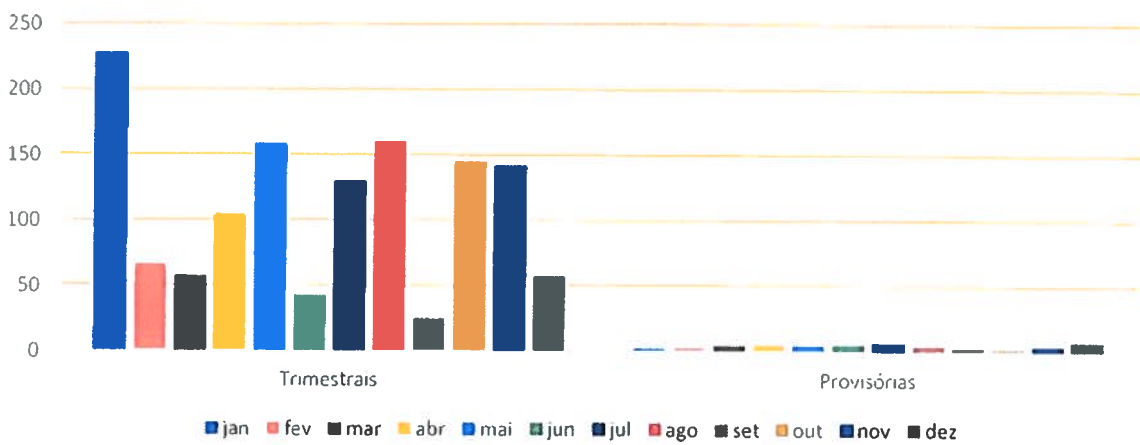


Handwritten signature and initials



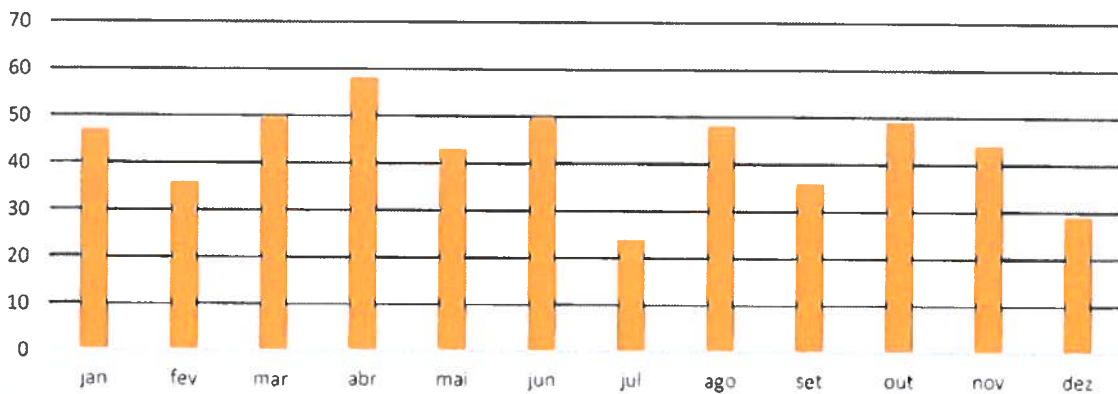
JUNTA DE FREGUESIA DE AZEITÃO (SÃO LOURENÇO E SÃO SIMÃO)

MERCADO MENSAL	jan	fev	mar	abr	mai	jun	jul	ago	set	out	nov	dez	total
Trimestrais	228	66	57	104	159	42	130	160	25	145	142	57	1315
Provisórias	2	3	4	5	4	5	7	4	3	2	4	8	51



Handwritten signatures and initials on the right side of the page.

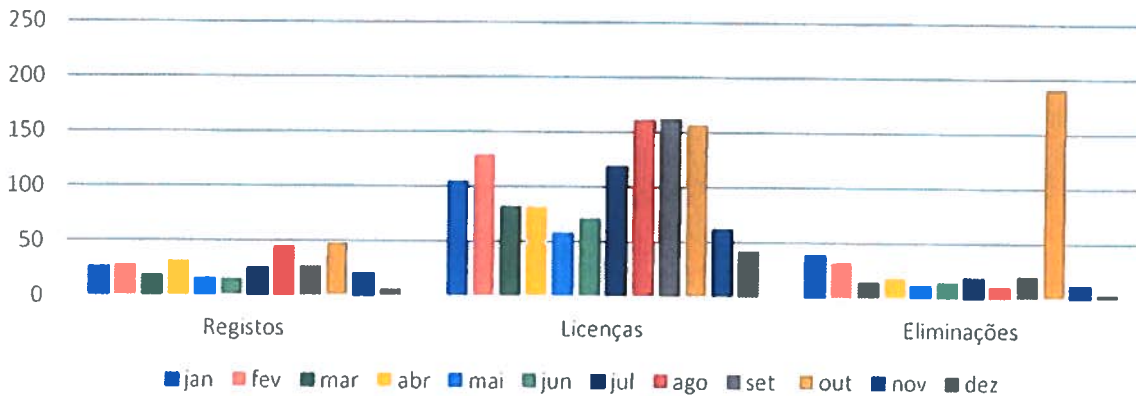
FEIRA DE ANTIGUIDADES, ARTESANATO E VELHARIAS	jan	fev	mar	abr	mai	jun	jul	ago	set	out	nov	dez	total
	47	36	50	58	43	50	24	48	36	49	44	29	514





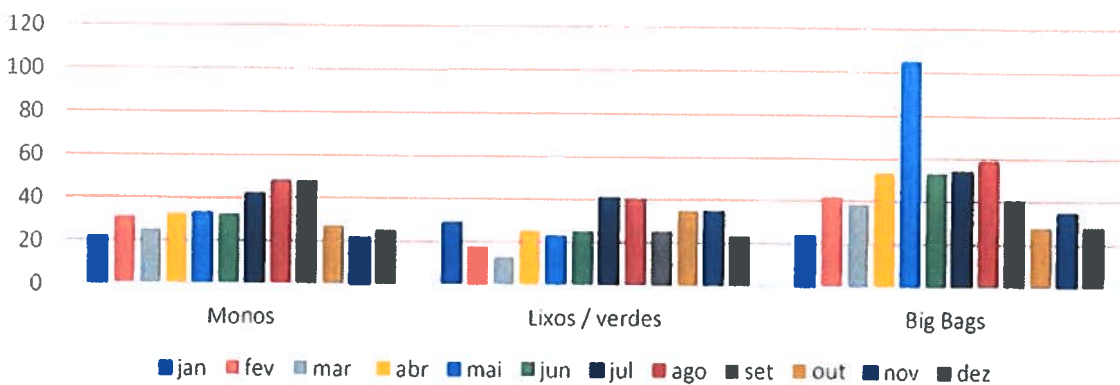
JUNTA DE FREGUESIA DE AZEITÃO (SÃO LOURENÇO E SÃO SIMÃO)

CANÍDEOS	jan	fev	mar	abr	mai	jun	jul	ago	set	out	nov	dez	total
Registos	27	28	19	32	16	15	26	45	27	48	21	6	310
Licenças	105	129	82	81	58	71	119	161	162	157	62	42	1229
Eliminações	39	32	15	18	12	15	19	11	21	191	13	4	390



Handwritten signature and initials

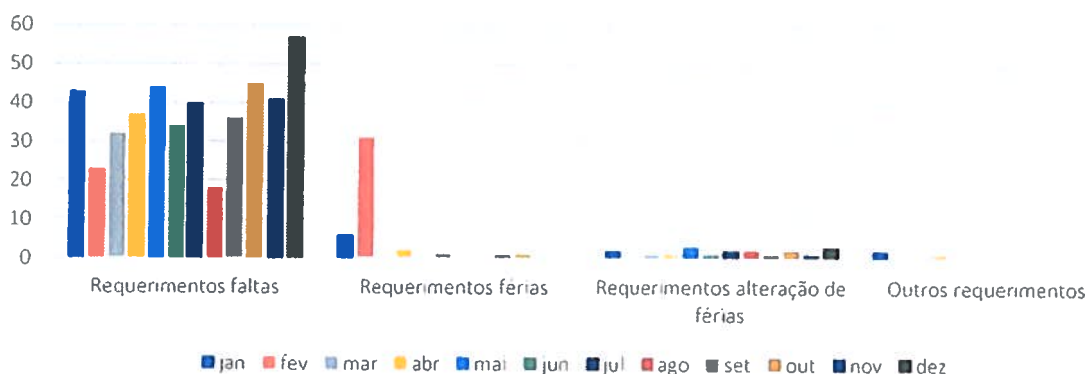
RECOLHAS	jan	fev	mar	abr	mai	jun	jul	ago	set	out	nov	dez	total
Monos	22	31	25	32	33	32	42	48	48	27	22	25	387
Lixos / verdes	29	18	13	25	23	25	41	40	25	35	35	23	332
Big Bags	24	42	39	53	105	53	54	59	40	28	35	28	560





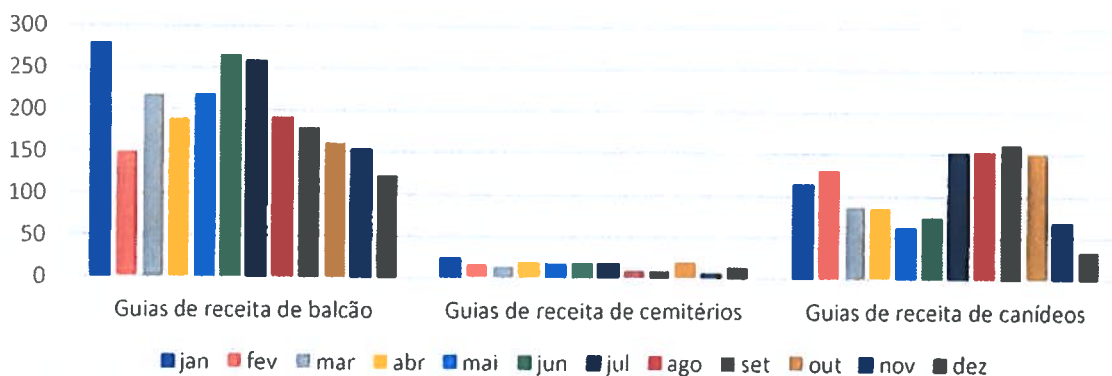
JUNTA DE FREGUESIA DE AZEITÃO (SÃO LOURENÇO E SÃO SIMÃO)

RECURSOS HUMANOS	jan	fev	mar	abr	mai	jun	jul	ago	set	out	nov	dez	total
Requerimentos faltas	43	23	32	37	44	34	40	18	36	45	41	57	450
Requerimentos férias	6	31	0	2	0	1	0	0	1	1	0	0	42
Requerimentos alteração de férias	2	0	1	1	3	1	2	2	1	2	1	3	19
Outros requerimentos	2	0	0	1	0	0	0	0	0	0	0	1	4



Handwritten signature and initials in blue ink.

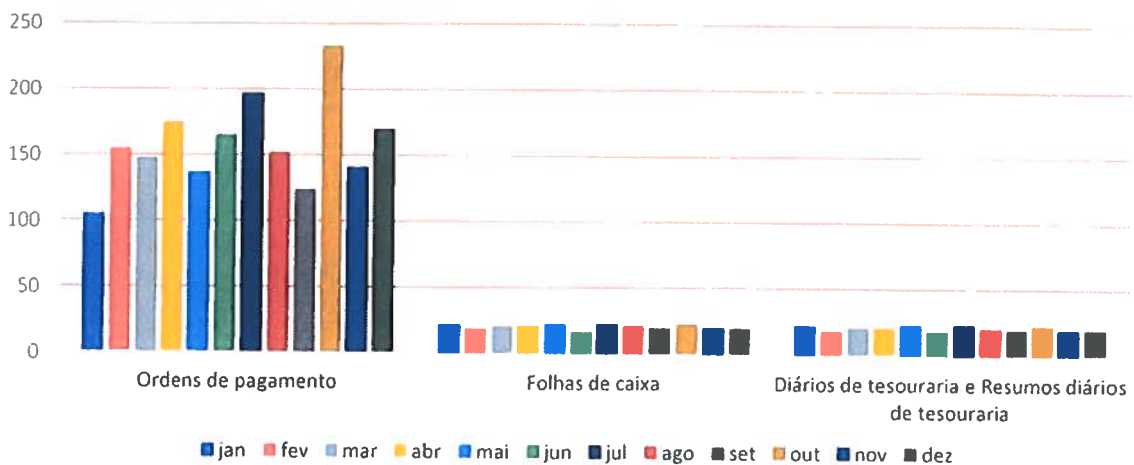
ATENDIMENTO	jan	fev	mar	abr	mai	jun	jul	ago	set	out	nov	dez	Total
Guias de receita de balcão	279	149	218	188	218	265	258	192	179	160	153	122	2381
Guias de receita de cemitérios	24	16	14	18	18	19	18	9	10	20	6	14	186
Guias de receita de canídeos	114	131	87	84	63	74	152	153	161	150	68	34	1271





JUNTA DE FREGUESIA DE AZEITÃO (SÃO LOURENÇO E SÃO SIMÃO)

CONTABILIDADE / TESOURARIA	jan	fev	mar	abr	mai	jun	jul	ago	set	out	nov	dez	total
Guias de receita	344	213	279	255	280	329	345	264	240	235	221	187	3192
Ordens de pagamento	105	155	148	175	137	165	197	152	124	233	141	170	1902
Folhas de caixa	22	19	21	21	23	17	23	21	20	23	20	20	250
Diários de tesouraria e Resumos diários de tesouraria	22	19	21	21	23	18	23	21	20	23	20	20	251



[Handwritten signature]
[Handwritten initials]



GIP - GABINETE DE INSERÇÃO PROFISSIONAL -2019 julho a dezembro	
ATENDIMENTOS REALIZADOS	Nº
Procura Ativa de Emprego	135
Pedido /envio de Declarações diversas (taxas moderadoras, comunicação de formação e outros)	9
CIT (Comprovativos de incapacidade para o trabalho)	21
Encaminhamento formações	2
Dispensa anual	1
Comunicação emprego	4
Candidatura a oferta de emprego	9
Pedido de integração CEI	7
Outras informações / marcações	23
Nº total de atendimentos efetuados	200
SESSÕES COLETIVAS (DIREITOS E DEVERES)	
Nº participantes nas sessões coletivas	76
Nº Sessões	17

[Handwritten signatures and initials]



[Handwritten signature]
[Handwritten signature]
[Handwritten signature]
[Handwritten signature]

ANÁLISE ECONÓMICA E FINANCEIRA



ANÁLISE DA SITUAÇÃO ECONÓMICA E FINANCEIRA

A presente análise económica – financeira sintetiza os resultados alcançados pela Junta de Freguesia de Azeitão (São Lourenço e São Simão), a 31 de dezembro de 2019.

Os dados analíticos que se seguem têm como função inferir sobre a gestão dos recursos financeiros e os meios indispensáveis a um funcionamento sustentável, através de elementos fornecidos pelo Balanço e a Demonstração de Resultados, onde nos é facultada a estrutura dos capitais e a forma como se alcançaram os resultados obtidos.

1. BALANÇO

O Balanço é um instrumento contabilístico que reflete a situação económico-financeira das entidades, representando a sua situação patrimonial (ativo, passivo e capital próprio) num determinado momento do tempo.

Balanço em 31 de dezembro de 2019		(em euros)
Rubrica	31-12-2019	31-12-2018
ATIVO		
<i>Ativo imobilizado</i>		
Bens de Domínio Público	1 035 557,79	1 045 180,98
Imobilizado corpóreo	714 683,42	615 081,67
Total Ativo Imobilizado	1 750 241,21	1 660 262,65
<i>Ativo circulante</i>		
Clientes	750,00	0,00
Estado e outros entes públicos	0,00	0,00
Contribuintes, c/c	427,00	0,00
Outros Devedores	26 746,00	600,00
Disponibilidades	312 371,48	86 959,52
Total Ativo Circulante	340 294,48	87 559,52
<i>Acréscimos de Proveitos</i>		
Acréscimo de Proveitos	160 265,01	64 747,09
Custos Diferidos	12 403,52	7 520,05
Total Acréscimos de Proveitos	172 668,53	72 267,14
TOTAL ATIVO	2 263 204,22	1 820 089,31



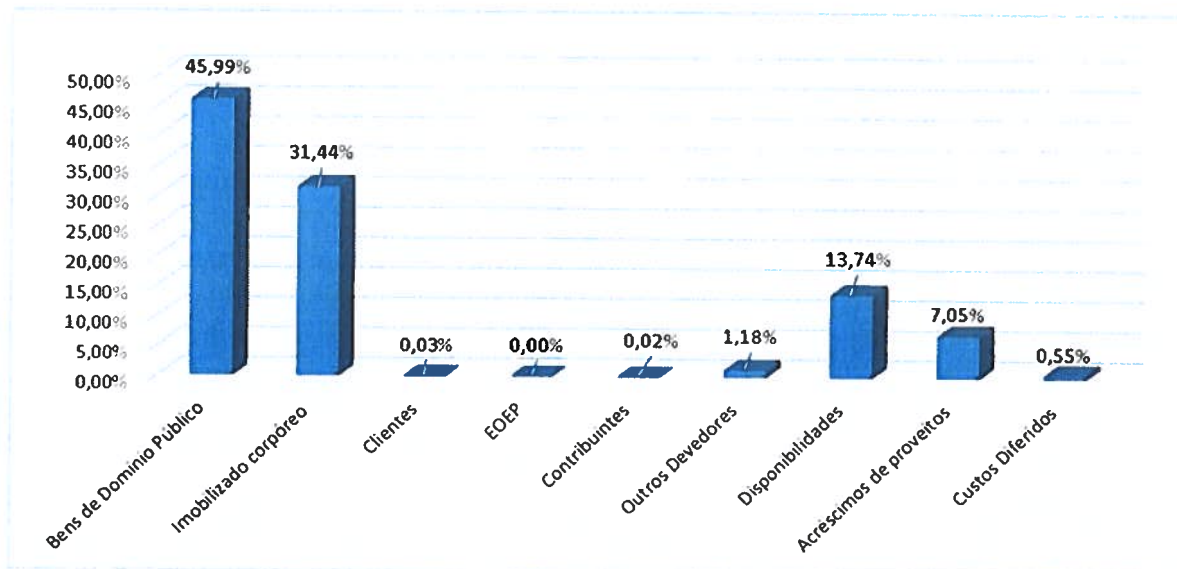
Rubrica	31-12-2019	31-12-2018
Fundos Próprios		
Património	1 361 665,18	1 361 665,18
Reservas Legais	9 467,62	0,00
Doações	0,00	0,00
Resultados transitados	276 947,17	97 062,43
Resultado líquido do período	266 945,11	189 352,36
Total Fundos Próprios	1 915 025,08	1 648 079,97
Passivo		
Fornecedores	798,85	1 205,54
Fornecedores de Imobilizado	0,00	0,00
Estado e outros entes públicos	4 566,78	5 539,10
Outros Credores	0,00	0,00
Acréscimos de Custos	110 289,76	103 383,48
Proveitos Diferidos	232 523,75	61 881,22
Total Passivo	348 179,14	172 009,34
TOTAL FUNDOS PRÓPRIOS E PASSIVO	2 263 204,22	1 820 089,31

[Handwritten signature and initials]

1.1 ATIVO

No Ativo verificamos um aumento ao longo do exercício de 2019 face a 2018 de 443 114,91€, variação esta, explicada, na sua grande maioria, pelo acréscimo decorrido no Acréscimos de Proveitos, de 95 517,92€, e no Ativo Circulante, de 252 734,96€, cuja componente mais contributiva para o sucedido, neste último, foram as Disponibilidades.

Estrutura do Ativo





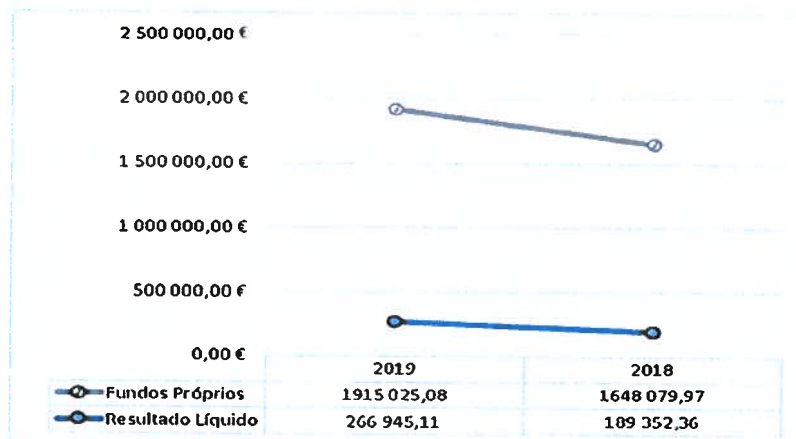
Ativo Bruto a 31-12-2019				
IMOBILIZADO	Ativo Bruto S. Inicial	Aquisições/ Reavaliações	Alienações/ Transferências	Ativo Bruto S. Final
Bens do Domínio Público	1 201 296,01 €	47 137,03 €	0,00 €	1 248 433,04 €
Terrenos e recursos naturais	101 927,50 €	0,00 €	0,00 €	101 927,50 €
Edifícios e outras construções	434 914,13 €	23 015,78 €	0,00 €	457 929,91 €
Equipamento Básico	375 454,25 €	5 814,98 €	3 594,10 €	377 675,13 €
Equipamento de Transporte	226 818,03 €	112 586,25 €	36 533,00 €	302 871,28 €
Ferramentas e Utensílios	29 912,08 €	7 187,95 €	0,00 €	37 100,03 €
Equipamento Administrativo	51 904,94 €	3 380,77 €	599,80 €	54 685,91 €
Outros	22 578,47 €	0,00 €	0,00 €	22 578,47 €
TOTAL	2 444 805,41 €	199 122,76 €	40 726,90 €	2 603 201,27 €

Amortizações referentes a 31-12-2019				
IMOBILIZADO	Ativo Bruto S. Final	Amortização Anual	Amortização Acumulada	Ativo Líquido
Bens do Domínio Público	1 248 433,04 €	56 760,22 €	212 875,25 €	1 035 557,79 €
Terrenos e recursos naturais	101 927,50 €	0,00 €	0,00 €	101 927,50 €
Edifícios e outras construções	457 929,91 €	4 076,34 €	37 663,12 €	420 266,79 €
Equipamento Básico	377 675,13 €	20 808,08 €	318 624,06 €	59 051,07 €
Equipamento de Transporte	302 871,28 €	17 545,09 €	188 148,31 €	114 722,97 €
Ferramentas e Utensílios	37 100,03 €	3 789,32 €	26 794,94 €	10 305,09 €
Equipamento Administrativo	54 685,91 €	5 854,04 €	47 119,21 €	7 566,70 €
Outros	22 578,47 €	311,11 €	21 735,17 €	843,30 €
TOTAL	2 603 201,27 €	109 144,20 €	852 960,06 €	1 750 241,21 €

1.2 FUNDOS PRÓPRIOS

Os Fundos Próprios, no final do ano de 2019, registam um montante de 1 915 025,08€, um aumento de 266 945,11€ face a 31 de dezembro de 2018, originado pelo Resultado Líquido positivo no valor de 266 945,11€.

Evolução Fundos Próprios e Resultado Líquido





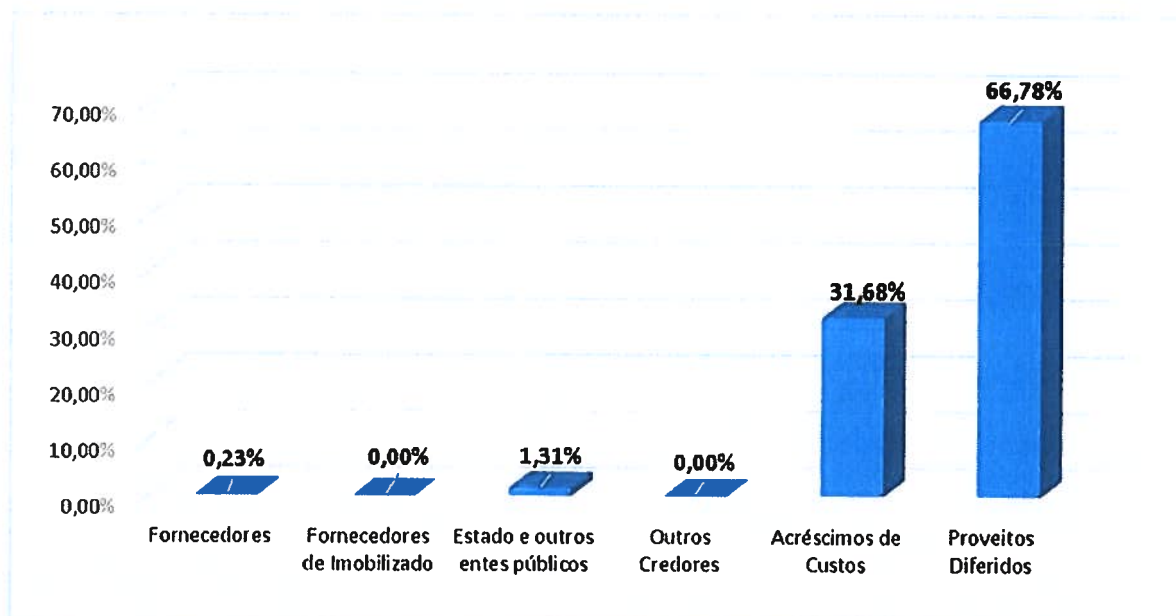
1.3 PASSIVO

Observando a composição do passivo, detetamos que as componentes de maior relevância são os acréscimos de custos e os proveitos diferidos, representando 31,68% e 66,78% respetivamente. Estas duas rubricas do passivo, resultam da aplicação do princípio do acréscimo, que "determina que os proveitos e os custos sejam reconhecidos quando obtidos ou incorridos, independentemente do seu recebimento ou pagamento, devendo incluir-se nas demonstrações financeiras dos períodos a que respeitam".

A primeira integra os custos a reconhecer no próprio exercício, cujo pagamento só venha a incorrer no exercício seguinte, como por exemplo, faturas com encargos das instalações (água, eletricidade e gás) e encargos sociais.

A segunda compreende os proveitos recebidos para apoio ao investimento, cujo custo associado (depreciação do bem), ocorre em exercícios futuros, exemplo, o apoio da Câmara Municipal de Setúbal para a Requalificação do Largo Diogo da Silva Carvalho, Requalificação do Espaço do Mercado Mensal, Aquisição de viatura com grua para a recolha de monos e remodelação, Reforço da iluminação do cemitério de Vila Nogueira de Azeitão, entre outros.

Estrutura do Passivo



Handwritten signature and initials



Por sua vez, as dívidas a terceiros apresentam-se detalhadas como se segue, sendo a Segurança Social a componente de maior relevo com 2 564,49€:

DÍVIDAS A TERCEIROS	2019	2018
Fornecedores Conta Corrente	798,85 €	1 205,54 €
Fornecedores em Dívida à + de 30 dias	0,00	0,00
Fornecedores em Dívida à - de 30 dias	798,85 €	1 205,54 €
Estado e Outros Entes Públicos Passivo	4 566,78 €	5 539,10 €
CGA	0,00 €	0,00 €
IGFSS	2 564,49 €	2 422,23 €
Direção Geral do Tesouro	2 002,29 €	2 890,05 €
Diversos	0,00 €	226,82 €
Fornecedores de Imobilizado	0,00 €	0,00 €
Sindicatos	0,00 €	0,00 €
Cauções	0,00 €	0,00 €
Total em Dívida (Passivo)	5 365,63 €	6 744,64 €

2. DEMONSTRAÇÃO DE RESULTADOS

A Demonstração de Resultados é o relatório que confronta as receitas obtidas e os custos incorridos num determinado ano, refletindo o desempenho económico-financeiro da entidade enquanto o Balanço demonstra apenas a sua situação patrimonial.

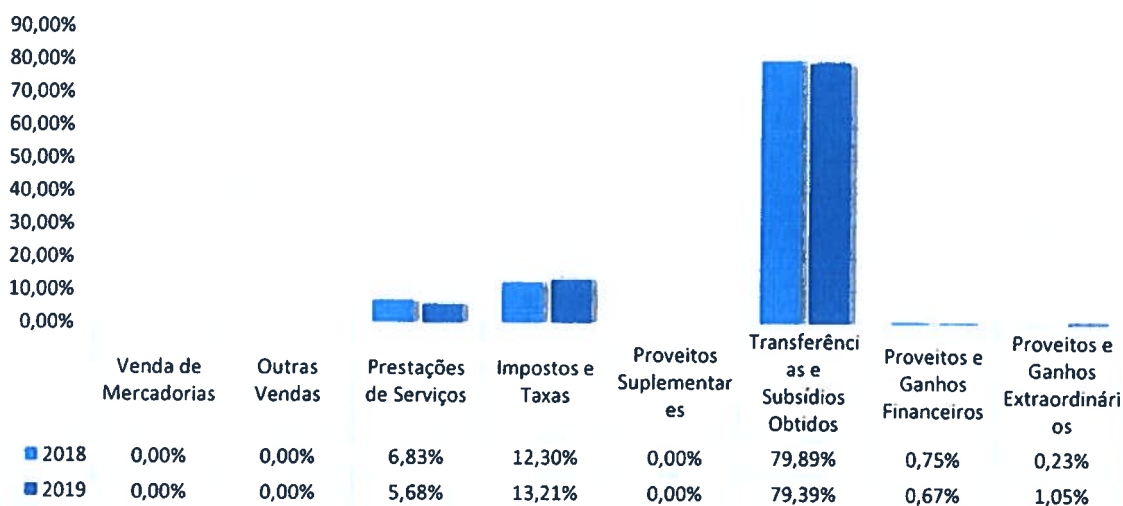
DR em 31 de dezembro de 2019	(em euros)	
Proveitos e Ganhos	31-12-2019	31-12-2018
Venda de Mercadorias	0,00	0,00
Outras Vendas	0,00	0,00
Prestações de Serviços	100 302,50	108 930,85
Impostos e Taxas	233 411,83	196 308,57
Proveitos Suplementares	0,00	0,00
Transferências e Subsídios Obtidos	1 402 548,91	1 274 968,09
Outros proveitos e ganhos operacionais	0,00	0,00
Proveitos e Ganhos Operacionais (A)	1 736 263,24	1 580 207,51
Proveitos e Ganhos Financeiros (B)	11 880,00	12 018,39
Proveitos e Ganhos Extraordinários (C)	18 581,77	3 688,67
TOTAL PROVEITOS	1 766 725,01	1 595 914,57



Custos e Perdas	31-12-2019	31-12-2018
Custo das Mercadorias Vendidas e Matérias Consumidas	17 912,78	10 828,93
Fornecimentos e Serviços Externos	537 046,51	508 443,70
Remunerações	589 864,97	541 601,99
Encargos Sociais	178 753,07	169 201,39
Transf. E Subsídios Correntes Concedidos	51 408,37	64 756,73
Amortizações do Exercício	109 144,20	99 204,67
Outros Custos Operacionais	0,00	0,00
Custos e Perdas Operacionais (D)	1 484 129,90	1 394 037,41
Custos e Perdas Financeiros (E)	0,00	0,00
Custos e Perdas Extraordinários (F)	15 650,00	12 524,80
TOTAL CUSTOS	1 499 779,90	1 406 562,21
Resumo	31-12-2019	31-12-2018
Resultados Operacionais (A) - (D)	252 133,34	186 170,10
Resultados Financeiros (B) - (E)	11 880,00	12 018,39
Resultados Extraordinários (C) - (F)	2 931,77	-8 836,13
Resultado líquido do Exercício	266 945,11	189 352,36

[Handwritten signatures and initials]

Repartição dos Proveitos



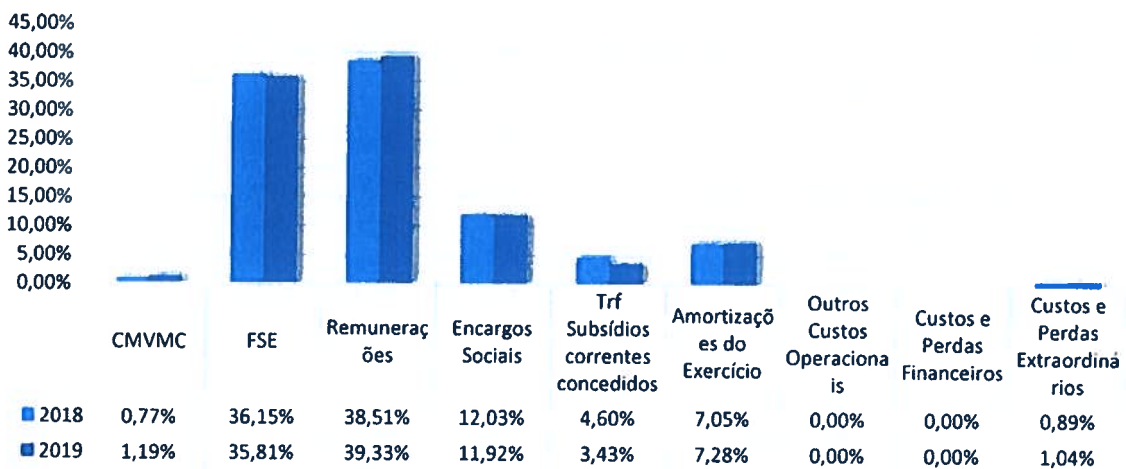
Nos proveitos totais, a componente de maior peso continua a ser as "Transferências e Subsídios Obtidos", representando 79,39%.

Importa ainda referir que o montante nos proveitos e ganhos extraordinários é justificado pela aplicação da política contabilística dos subsídios ao investimento, resultante da transferência da verba por parte da CMS para a Requalificação do Largo Diogo da Silva Carvalho, Requalificação do Espaço do Mercado Mensal, Aquisição de



viatura com grua para a recolha de monos e remodelação, Reforço da iluminação do cemitério de Vila Nogueira de Azeitão, entre outros, na conta 7983, apenas após a respetiva realização do investimento e que irão acompanhar a sua vida útil.

Repartição dos Custos



No que concerne à estrutura dos custos e perdas verificamos que os gastos com as Remunerações detêm o maior relevo com um peso em 2019 de 39,33%, seguidos dos gastos com os fornecimentos e serviços externos que representam 35,81% dos custos totais.



3. INDICADORES DA ANÁLISE DA CONTABILIDADE PATRIMONIAL

Os indicadores da análise da contabilidade patrimonial revestem uma extrema importância na medida em que proporcionam uma síntese da informação financeira para a ajuda na tomada de decisões na gestão de qualquer entidade. Estes indicadores não são mais do que uma mera relação entre contas e agrupamentos de contas do Balanço e da Demonstração de Resultados.

3.1 SOLVABILIDADE

A solvabilidade é o indicador que permite avaliar a capacidade da Autarquia regularizar de imediato todos os seus passivos. A existência de solvabilidade depende do grau de cobertura do passivo por fundos próprios e da capacidade da entidade para gerar resultados. Quanto maior o valor deste rácio, melhor a entidade responde aos seus compromissos.

$$\text{Rácio de Solvabilidade}_{2019} = \frac{\text{Fundos Próprios}}{\text{Passivo Total}} = \frac{1\,915\,025,08\text{€}}{348\,179,14\text{€}} = 5,50$$

$$\text{Rácio de Solvabilidade}_{2018} = \frac{\text{Fundos Próprios}}{\text{Passivo Total}} = \frac{1\,648\,079,97\text{€}}{172\,009,34\text{€}} = 9,58$$

Em 2019, a Junta de Freguesia de Azeitão (São Lourenço e São Simão) apresenta uma capacidade de cobrir com meios próprios todos os compromissos existentes à data do Balanço cerca de 5,50 vezes.

3.2 AUTONOMIA FINANCEIRA

Este rácio pretende identificar a dependência da entidade face aos seus credores. É o indicador contrário ao do endividamento. Quanto maior o rácio, melhor a capacidade da entidade se autofinanciar.

$$\text{Autonomia Financeira}_{2019} = \frac{\text{Fundos Próprios}}{\text{Activo Total}} \times 100 = \frac{1\,915\,025,08\text{€}}{2\,263\,204,22\text{€}} \times 100 = 85\%$$

$$\text{Autonomia Financeira}_{2018} = \frac{\text{Fundos Próprios}}{\text{Activo Total}} \times 100 = \frac{1\,648\,079,97\text{€}}{1\,820\,089,31\text{€}} \times 100 = 90,55\%$$



A autonomia financeira em 2019 indica que a autarquia é capaz de se autofinanciar em cerca de 85%, representando um bom grau de autonomia financeira.

3.3 LIQUIDEZ GERAL

O rácio de liquidez geral representa a capacidade da Autarquia fazer face aos compromissos de curto prazo. Quanto maior for este rácio maior a evidência de que os débitos a curto prazo podem ser atempadamente pagos nos prazos.

$$\text{Liquidez Geral}_{2019} = \frac{\text{Ativo Circulante}}{\text{Passivo Circulante}} \times 100 = \frac{340\,294,48 \text{ €}}{5\,365,63 \text{ €}} \times 100 = 6342\%$$

$$\text{Liquidez Geral}_{2018} = \frac{\text{Ativo Circulante}}{\text{Passivo Circulante}} \times 100 = \frac{87\,559,52 \text{ €}}{6\,744,64 \text{ €}} \times 100 = 1298\%$$

4. PROPOSTA DA APLICAÇÃO DE RESULTADOS

Nos termos do ponto 2.7.3. do POCAL, o resultado do exercício anterior deve ser transferido para a conta 59 – Resultados Transitados. No caso do saldo desta conta ser positivo, o seu montante poderá ser repartido da seguinte forma:

- Reforço do património, obrigatório até que o valor contabilístico da conta 51 – Património corresponda a 20% do Activo Líquido;
- Constituição ou reforço de reservas: a conta 571 – Reservas Legais deverá ser reforçada anualmente no valor mínimo de 5% do Resultado Líquido do Exercício, sem prejuízo do reforço obrigatório do património.

Dado o Resultado Líquido do Exercício de 2019 ser positivo, no valor de 266 945,11€, e o saldo da rubrica Resultados transitados também, no valor de 276 947,17€, propõe-se a aplicação do mesmo da seguinte forma:

- 5% do valor do Resultado Líquido transita para a conta 571 – Reservas Legais: 13.347,26€;
- O restante valor de 253.597,85€ transita para a conta 59 – Resultados Transitados.



JUNTA DE FREGUESIA DE AZEITÃO (SÃO LOURENÇO E SÃO SIMÃO)

[Handwritten signature]

CONTROLO ORÇAMENTAL DA DESPESA

PRESTAÇÃO DE CONTAS 2019

FREGUESIA DE AZEITÃO SÃO LOURENÇO E SÃO SIMÃO

CONTROLO ORÇAMENTAL - DESPESA

Data: 09/03/2020

Código Orgânico: 010000 Administração Autárquica

Classificação inicial: 0000000000 Final: 9999999999

Data inicial: / / Final: 31/12/2019

Ano: 2019

Código	Descrição	Dotações Corrigidas	Compromissos assumidos			Despesas Pagas	Diferenças		Grau exerc. orçamental despesas	
			Exercicio	Exercícios futuros	Total		Dotação não comprometida	Saldo		Comp. por pagar
0100000000	Despesas com o pessoal	810 359,00	786 985,51	0,00	786 985,51	781 358,70	23 373,49	29 000,30	5 626,81	96,42
0101000000	Remunerações certas e permanentes	568 129,00	554 130,29	0,00	554 130,29	554 130,29	11 998,71	11 998,71	0,00	97,88
0101010000	Titulares de órgãos de soberania e membros de órgãos autárquicos	29 364,00	29 363,28	0,00	29 363,28	29 363,28	0,72	0,72	0,00	100,00
0101040000	Pessoal dos quadros - Regime de contrato individual de trabalho	357 746,00	350 051,04	0,00	350 051,04	350 051,04	7 694,96	7 694,96	0,00	97,85
0101040100	Pessoal em funções	343 776,00	337 120,46	0,00	337 120,46	337 120,46	6 655,54	6 655,54	0,00	98,06
0101040200	Alterações obrigatórias de posicionamento remuneratório	8 193,00	7 214,95	0,00	7 214,95	7 214,95	978,05	978,05	0,00	88,06
0101040400	Recrutamento de Pessoal para novos postos de trabalho	5 777,00	5 715,63	0,00	5 715,63	5 715,63	61,37	61,37	0,00	98,94
0101060000	Pessoal contratado a termo	37 850,00	37 512,63	0,00	37 512,63	37 512,63	337,37	337,37	0,00	99,11
0101060100	Pessoal em funções	37 850,00	37 512,63	0,00	37 512,63	37 512,63	337,37	337,37	0,00	99,11
0101070000	Pessoal em regime de tarefa ou avença	17 251,00	17 226,00	0,00	17 226,00	17 226,00	25,00	25,00	0,00	99,86
0101080000	Pessoal aguardando aposentação	425,00	422,09	0,00	422,09	422,09	2,91	2,91	0,00	99,32
0101130000	Subsidio de refeição	53 857,00	50 003,91	0,00	50 003,91	50 003,91	3 853,09	3 853,09	0,00	92,85
0101130100	Pessoal dos Quadros - Regime de contrato individual de trabalho	47 379,00	44 174,97	0,00	44 174,97	44 174,97	3 204,03	3 204,03	0,00	93,24
0101130200	Pessoal contratado a termo	6 478,00	5 828,94	0,00	5 828,94	5 828,94	649,06	649,06	0,00	89,98
0101140000	Subsidio de férias e de Natal	69 636,00	69 551,34	0,00	69 551,34	69 551,34	84,66	84,66	0,00	99,88
0101140100	Pessoal do Quadro - Regime de contrato individual de trabalho	63 276,00	63 200,64	0,00	63 200,64	63 200,64	75,36	75,36	0,00	99,88
0101140200	Pessoal contratado a termo	6 360,00	6 350,70	0,00	6 350,70	6 350,70	9,30	9,30	0,00	99,05
0102000000	Abonos variáveis ou eventuais	56 059,00	49 114,84	0,00	49 114,84	49 114,84	6 944,16	6 944,16	0,00	87,61
0102020000	Horas extraordinárias	12 500,00	10 111,14	0,00	10 111,14	10 111,14	2 388,86	2 388,86	0,00	80,89
0102040000	Ajudas de custo	250,00	0,00	0,00	0,00	0,00	250,00	250,00	0,00	0,00
0102050000	Abono para falhas	4 660,00	4 193,74	0,00	4 193,74	4 193,74	466,26	466,26	0,00	89,99
	Total / Transporte: 010000	583 539,00	568 435,17	0,00	568 435,17	568 435,17	15 103,83	15 103,83	0,00	97,41
	Total Geral / Transporte	583 539,00	568 435,17	0,00	568 435,17	568 435,17	15 103,83	15 103,83	0,00	97,41

FREGUESIA DE AZEITÃO SÃO LOURENÇO E SÃO SIMÃO

CONTROLO ORÇAMENTAL - DESPESA

Data: 09/03/2020

Código Orgânico: 010000 Administração Autárquica

Classificação inicial: 0000000000 Final: 9999999999

Data inicial: / / Final: 31/12/2019

Ano: 2019

Código	Descrição	Compromissos assumidos				Despesas Pagas	Diferenças			Grau exerc. orçamental despesas
		Dotações Corrigidas	Exercício	Exercícios futuros	Total		Dotação não comprometida	Saldo	Comp. por pagar	
010212000	Indemnizações por cessação de funções	25,00	0,00	0,00	0,00	0,00	25,00	0,00	0,00	0,00
010213000	Outros suplementos e prémios	1 849,00	1 661,20	0,00	1 661,20	1 661,20	187,80	0,00	89,84	89,84
010213030	Senhas de presença	1 849,00	1 661,20	0,00	1 661,20	1 661,20	187,80	0,00	89,84	89,84
010213031	Executivo	642,00	470,14	0,00	470,14	470,14	171,86	0,00	73,23	73,23
010213032	Deliberativo	1 207,00	1 191,06	0,00	1 191,06	1 191,06	15,94	0,00	98,68	98,68
010214000	Outros abonos em numerário ou espécie	36 775,00	33 148,76	0,00	33 148,76	33 148,76	3 626,24	0,00	90,14	90,14
010214010	Trabalho prestado em dias de descanso semanal de descanso complementar e em feriados	36 750,00	33 148,76	0,00	33 148,76	33 148,76	3 601,24	0,00	90,20	90,20
010214020	Outros	25,00	0,00	0,00	0,00	0,00	25,00	0,00	0,00	0,00
010300000	Segurança social	188 171,00	183 740,38	0,00	183 740,38	178 115,57	4 430,62	5 628,91	94,66	94,66
010301000	Encargos com a saúde	14 555,00	14 536,58	0,00	14 536,58	14 446,58	18,42	90,00	99,26	99,26
010304000	Outras prestações familiares	25,00	0,00	0,00	0,00	0,00	25,00	0,00	0,00	0,00
010305000	Contribuições para a segurança social	167 966,00	164 397,47	0,00	164 397,47	148 860,66	3 568,53	5 536,91	94,24	94,24
010305010	Assistência na doença dos funcionários públicos (ADSE)	29 521,00	29 246,16	0,00	29 246,16	29 246,16	274,84	0,00	99,07	99,07
010305020	Segurança social do pessoal em regime de contrato de trabalho em funções públicas Casa Geral de Aposentações	128 420,00	125 151,31	0,00	125 151,31	119 614,60	3 268,69	8 805,50	93,14	93,14
010305030	Segurança social - Regime geral	40 268,00	38 687,91	0,00	38 687,91	38 687,91	1 580,09	0,00	96,08	96,08
010308000	Outros	88 152,00	86 463,40	0,00	86 463,40	80 926,59	1 688,60	5 536,81	91,90	91,90
010308000	Outras pensões	25,00	0,00	0,00	0,00	0,00	25,00	0,00	0,00	0,00
010309000	Seguros	14 825,00	14 806,33	0,00	14 806,33	14 806,33	18,67	0,00	0,00	0,00
010309010	Seguros de acidentes no trabalho e doenças profissionais	14 825,00	14 806,33	0,00	14 806,33	14 806,33	18,67	0,00	99,87	99,87
010310000	Outras despesas de segurança social	775,00	0,00	0,00	0,00	0,00	775,00	0,00	0,00	0,00
010310010	Eventualidade Maternidade, paternidade e adopção	750,00	0,00	0,00	0,00	0,00	750,00	0,00	0,00	0,00
	Total / Transporte: 010000	810 334,00	786 985,51	0,00	786 985,51	781 358,70	23 348,49	5 626,81	96,42	96,42
	Total Geral / Transporte	810 334,00	786 985,51	0,00	786 985,51	781 358,70	23 348,49	5 626,81	96,42	96,42

FREGUESIA DE AZEITÃO SÃO LOURENÇO E SÃO SIMÃO

CONTROLO ORÇAMENTAL - DESPESA

Data: 09/03/2020

Código Orgânico: 010000 Administração Autárquica
 Classificação inicial: 0000000000 Final: 9999999999
 Data inicial: / / Final: 31/12/2019

Ano: 2019

Código	Descrição	Compromissos assumidos			Despesas Pagas	Diferenças			Grau exerc. orçamental despesas
		Dotações Corrigidas	Exercício	Exercícios futuros		Total	Dotação não comprometida	Saldo	
0103100200	Outras despesas de segurança social	25,00	0,00	0,00	0,00	25,00	25,00	0,00	0,00
0200000000	Aquisição de bens e serviços	601 281,00	533 667,31	0,00	533 667,31	67 613,69	92 301,51	24 687,82	84,86
0201000000	Aquisição de bens	121 826,00	94 082,07	0,00	94 082,07	27 743,93	32 903,78	4 760,85	73,32
0201010000	Matérias-primas e subsidiárias	32 500,00	22 617,63	0,00	22 617,63	9 882,37	14 587,22	4 704,85	55,12
0201020000	Combustíveis e lubrificantes	2 260,00	1 059,94	0,00	1 059,94	1 190,06	1 190,06	0,00	47,11
0201020100	Gasolina	500,00	0,00	0,00	0,00	500,00	500,00	0,00	0,00
0201020200	Gasóleo	500,00	0,00	0,00	0,00	500,00	500,00	0,00	0,00
0201029900	Outros	1 250,00	1 059,94	0,00	1 059,94	190,06	190,06	0,00	0,00
0201040000	Limpeza e higiene	9 500,00	6 627,91	0,00	6 627,91	2 872,09	2 872,09	0,00	84,80
0201070000	Vestuário e artigos pessoais	4 500,00	2 638,57	0,00	2 638,57	1 861,43	1 861,43	0,00	69,77
0201080000	Material de escritório	8 650,00	6 468,89	0,00	6 468,89	2 181,11	2 181,11	0,00	58,63
0201120000	Material de transportes - Peças	2 500,00	2 457,34	0,00	2 457,34	42,66	42,66	0,00	74,78
0201140000	Outro material - Peças	1 000,00	875,25	0,00	875,25	124,75	124,75	0,00	98,29
0201150000	Prémios, condecorações e otenas	6 000,00	4 704,71	0,00	4 704,71	1 295,29	1 351,29	56,00	87,53
0201170000	Ferramentas e utensílios	2 750,00	2 452,47	0,00	2 452,47	297,53	297,53	0,00	77,48
0201180000	Livros e documentação técnica	250,00	0,00	0,00	0,00	250,00	250,00	0,00	89,18
0201190000	Artigos honoríficos e de decoração	2 500,00	1 208,60	0,00	1 208,60	1 291,40	1 291,40	0,00	0,00
0201210000	Outros bens	49 025,00	42 970,76	0,00	42 970,76	6 054,24	6 054,24	0,00	48,34
0201210100	Escolas	2 500,00	1 358,21	0,00	1 358,21	1 141,79	1 141,79	0,00	86,94
0201210200	Espaços verdes e/ou outros espaços públicos	40 000,00	36 133,82	0,00	36 133,82	3 866,18	3 866,18	0,00	54,33
0201210300	Outros	6 925,00	5 478,73	0,00	5 478,73	1 446,27	1 446,27	0,00	90,33
0202000000	Aquisição de serviços	479 456,00	439 686,24	0,00	439 686,24	39 870,76	69 797,73	19 926,97	79,12
0202010000	Encargos das instalações	18 906,00	13 072,81	0,00	13 072,81	2 833,19	3 632,04	798,86	87,53
0202010100	Água	1 795,00	863,66	0,00	863,66	931,34	1 000,25	68,91	77,17
	Total / Transporte: 010000	933 979,00	881 931,24	0,00	881 931,24	52 047,76	62 504,33	10 456,57	93,31
	Total Geral / Transporte	933 979,00	881 931,24	0,00	881 931,24	52 047,76	62 504,33	10 456,57	93,31

FREGUESIA DE AZEITÃO SÃO LOURENÇO E SÃO SIMÃO

CONTROLO ORÇAMENTAL - DESPESA

Data: 09/03/2020

Código Orgânico: 010000 Administração Autárquica

Classificação inicial: 0000000000 Final: 9999999999

Data inicial: / / Final: 31/12/2019

Ano: 2019

Código	Descrição	Compromissos assumidos			Despesas Pagas	Diferenças			Grau exerc. orçamental despesas
		Exercício	Exercícios futuros	Total		Dotação não comprometida	Saldo	Comp. por pagar	
0202010200	Electricidade	14 111,00	0,00	12 209,15	11 479,21	1 901,85	2 631,79	729,94	81,35
0202020000	Limpeza e higiene	7 085,00	0,00	7 084,80	7 084,80	0,20	0,20	0,00	100,00
0202030000	Conservação de bens	93 600,00	0,00	83 510,32	82 768,81	10 089,68	10 841,19	751,51	88,42
0202030100	Escolas	45 000,00	0,00	42 090,61	42 090,61	2 909,39	2 909,39	0,00	93,53
0202030200	Outros edifícios	750,00	0,00	200,40	200,40	549,60	549,60	0,00	26,72
0202030300	Viaturas	25 000,00	0,00	21 019,22	20 946,79	3 980,78	4 053,21	72,43	83,79
0202030400	Equipamentos	10 000,00	0,00	9 354,44	8 675,36	645,56	1 324,64	679,08	86,75
0202030500	Outros	12 850,00	0,00	10 845,65	10 845,65	2 004,35	2 004,35	0,00	84,40
0202040000	Locação de edifícios	6 000,00	0,00	6 000,00	6 000,00	0,00	0,00	0,00	100,00
0202050000	Locação de outros bens	38 694,00	0,00	37 350,18	27 663,93	1 343,82	11 030,07	9 686,25	71,49
0202060100	Aluguer operacional (equipamentos Xerox)	4 694,00	0,00	4 693,68	4 693,68	0,32	0,32	0,00	99,99
0202060200	Aluguer de máquinas	1 000,00	0,00	0,00	0,00	1 000,00	1 000,00	0,00	0,00
0202060300	Outros alugueres	33 000,00	0,00	32 656,50	22 970,25	343,50	10 029,75	9 686,25	69,61
0202060400	Comunicações	14 105,00	0,00	11 612,71	11 612,71	2 492,29	2 492,29	0,00	82,33
0202090100	Telefones móveis	7 600,00	0,00	6 987,94	6 987,94	612,06	612,06	0,00	91,95
0202090200	Telefones fixos	1 105,00	0,00	501,23	501,23	603,77	603,77	0,00	45,36
0202090300	Internet	2 900,00	0,00	2 287,56	2 287,56	612,44	612,44	0,00	78,88
0202090400	Correios	2 500,00	0,00	1 835,98	1 835,98	664,02	664,02	0,00	73,44
0202100000	Transportes	2 105,00	0,00	1 373,70	1 140,00	731,30	965,00	233,70	54,16
0202100100	Subsídios de transporte (Trabalhadores integrados em medidas de emprego - CEI e CEI+)	105,00	0,00	35,00	35,00	70,00	70,00	0,00	33,33
0202100200	Aluguer de viaturas	2 000,00	0,00	1 338,70	1 105,00	661,30	895,00	233,70	55,25
0202110000	Representação dos serviços	500,00	0,00	168,50	168,50	331,50	331,50	0,00	33,70
0202120000	Seguros	16 550,00	0,00	15 165,09	15 165,09	1 384,91	1 394,91	0,00	91,57
	Total / Transporte: 010000	1 110 179,00	0,00	1 041 240,60	1 019 382,63	66 938,40	90 796,37	21 857,97	91,82
	Total Geral / Transporte	1 110 179,00	0,00	1 041 240,60	1 019 382,63	66 938,40	90 796,37	21 857,97	91,82

FREGUESIA DE AZEITÃO SÃO LOURENÇO E SÃO SIMÃO

CONTROLO ORÇAMENTAL - DESPESA

Data: 09/03/2020

Código Orgânico: 010000 Administração Autárquica

Classificação inicial: 0000000000 Final: 9999999999

Data inicial: / / Final: 31/12/2019

Ano: 2019

Código	Descrição	Compromissos assumidos			Despesas Pagas	Diferenças		Grau exerc. orçamental despesas	
		Dotações Corrigidas	Exercício	Exercícios futuros		Total	Dotação não comprometida		Saldo
0202120100	Acidentes pessoais	1 000,00	880,00	0,00	880,00	120,00	120,00	0,00	88,00
0202120200	Viaturas	10 348,65	10 348,65	0,00	10 348,65	201,35	201,35	0,00	98,09
0202120300	Outros	5 000,00	3 926,44	0,00	3 926,44	1 073,56	1 073,56	0,00	78,53
0202130000	Deslocações e estadas	8 500,00	6 478,52	0,00	6 478,52	2 021,48	2 129,48	108,00	74,95
0202140000	Estudos, pareceres, projectos e consultadoria	18 975,00	18 376,20	0,00	18 376,20	598,80	3 304,80	2 706,00	82,58
0202150000	Formação	25,00	0,00	0,00	0,00	25,00	25,00	0,00	0,00
0202160000	Seminários, exposições e similares	1 125,00	1 107,00	0,00	1 107,00	18,00	18,00	0,00	98,40
0202170000	Publicidade	3 000,00	1 886,43	0,00	1 886,43	1 113,57	1 113,57	0,00	62,88
0202180000	Vigilância e segurança	26 265,00	25 525,22	0,00	25 525,22	739,78	739,78	0,00	97,18
0202180100	Mercado mensal	20 159,00	19 501,68	0,00	19 501,68	657,32	657,32	0,00	96,74
0202180200	Alarmes dos edifícios	3 606,00	3 580,43	0,00	3 580,43	25,57	25,57	0,00	99,29
0202180300	Outros	2 500,00	2 443,11	0,00	2 443,11	56,89	56,89	0,00	97,72
0202190000	Assistência técnica	11 591,00	11 587,83	0,00	11 587,83	3,17	3,17	0,00	99,97
0202190100	Software	5 685,00	5 683,83	0,00	5 683,83	1,17	1,17	0,00	99,98
0202190200	Hardware	5 906,00	5 904,00	0,00	5 904,00	2,00	2,00	0,00	99,97
0202200000	Outros trabalhos especializados	18 250,00	16 379,48	0,00	16 379,48	1 870,52	1 870,52	0,00	89,76
0202200100	Serviços informáticos	4 000,00	3 964,01	0,00	3 964,01	35,99	35,99	0,00	99,10
0202200200	Trabalhos tipográficos	4 250,00	3 828,89	0,00	3 828,89	421,11	421,11	0,00	90,09
0202200300	Outros	10 000,00	8 586,58	0,00	8 586,58	1 413,42	1 413,42	0,00	85,87
0202220000	Serviços de saúde	1 850,00	1 848,25	0,00	1 848,25	1,75	1,75	0,00	99,91
0202240000	Encargos de cobrança de receitas	1 750,00	1 682,96	0,00	1 682,96	67,04	67,04	0,00	96,17
0202250000	Outros serviços	193 580,00	179 385,24	0,00	179 385,24	14 194,76	19 837,42	5 642,66	88,76
0202250100	Armação e outros smibres	50 265,00	49 878,41	0,00	49 878,41	386,59	386,59	0,00	99,23
0202250200	Manutenção e conservação	55 000,00	44 257,19	0,00	44 257,19	10 742,81	10 951,91	209,10	80,09
	Total / Transporte: 010000	1 323 325,00	1 235 403,18	0,00	1 235 403,18	87 921,82	112 802,89	24 881,07	91,48
	Total Geral / Transporte	1 323 325,00	1 235 403,18	0,00	1 235 403,18	87 921,82	112 802,89	24 881,07	91,48

FREGUESIA DE AZEITÃO SÃO LOURENÇO E SÃO SIMÃO

CONTROLO ORÇAMENTAL - DESPESA

Data: 09/03/2020

Código Orgânico: 010000 Administração Autárquica
 Classificação inicial: 0000000000 Final: 9999999999
 Data inicial: / / Final: 31/12/2019

Ano: 2019

Código	Descrição	Dotações Corrigidas		Compromissos assumidos			Despesas Pagas	Diferenças			Grau exerc. orçamental despesas
		Exercício	Exercícios futuros	Total	Dotação não comprometida	Saldo		Comp. por pagar			
0202250300	Serviços de varredura	70 815,00	0,00	70 815,00	0,00	70 815,00	65 202,72	178,72	5 612,28	5 433,56	92,07
0202250400	Outros	17 500,00	0,00	14 613,36	0,00	14 613,36	14 613,36	2 886,64	2 886,64	0,00	83,50
0400000000	Transferências correntes	58 061,00	0,00	51 408,37	0,00	51 408,37	61 408,37	6 652,63	6 652,63	0,00	88,64
0405000000	Administração local	13 260,00	0,00	8 695,00	0,00	8 695,00	8 695,00	4 565,00	4 565,00	0,00	66,67
0405010000	Contínente	13 260,00	0,00	8 695,00	0,00	8 695,00	8 695,00	4 565,00	4 565,00	0,00	66,67
0405010800	Outros	13 260,00	0,00	8 695,00	0,00	8 695,00	8 695,00	4 565,00	4 565,00	0,00	66,67
0405010801	Subsidio de expediente e limpeza e outros apoios	13 260,00	0,00	8 695,00	0,00	8 695,00	8 695,00	4 565,00	4 565,00	0,00	66,67
0407000000	Instituições sem fins lucrativos	36 250,00	0,00	34 234,00	0,00	34 234,00	34 234,00	2 016,00	2 016,00	0,00	94,44
0407010000	Instituições sem fins lucrativos	36 250,00	0,00	34 234,00	0,00	34 234,00	34 234,00	2 016,00	2 016,00	0,00	94,44
0408000000	Famílias	8 651,00	0,00	8 479,37	0,00	8 479,37	8 479,37	71,63	71,63	0,00	99,16
0408020000	Outras	8 651,00	0,00	8 479,37	0,00	8 479,37	8 479,37	71,63	71,63	0,00	99,16
0408020100	Programas Ocupacionais	7 001,00	0,00	6 929,37	0,00	6 929,37	6 929,37	71,63	71,63	0,00	98,98
0408020101	Bolsa (complementar ou de ocupação) CEI e CEI+	5 741,00	0,00	5 693,94	0,00	5 693,94	5 693,94	47,06	47,06	0,00	99,18
0408020102	Subsidio de refeição - CEI e CEI+	1 260,00	0,00	1 235,43	0,00	1 235,43	1 235,43	24,57	24,57	0,00	98,05
0408020200	Outras	1 550,00	0,00	1 550,00	0,00	1 550,00	1 550,00	0,00	0,00	0,00	100,00
0600000000	Outras despesas correntes	5 706,00	0,00	2 832,38	0,00	2 832,38	2 832,38	2 867,62	2 867,62	0,00	49,69
0602000000	Diversas	5 706,00	0,00	2 832,38	0,00	2 832,38	2 832,38	2 867,62	2 867,62	0,00	49,69
0602010000	Impostos e taxas	1 000,00	0,00	171,56	0,00	171,56	171,56	828,44	828,44	0,00	17,16
0602030000	Outras	4 706,00	0,00	2 660,82	0,00	2 660,82	2 660,82	2 039,18	2 039,18	0,00	56,81
0602030100	Outras restituições	200,00	0,00	1,57	0,00	1,57	1,57	198,43	198,43	0,00	0,79
0602030101	Juros compensatórios	75,00	0,00	1,57	0,00	1,57	1,57	73,43	73,43	0,00	2,09
0602030102	Juros de mora	75,00	0,00	0,00	0,00	0,00	0,00	75,00	75,00	0,00	0,00
0602030103	Outras	50,00	0,00	0,00	0,00	0,00	0,00	50,00	50,00	0,00	0,00
0602030400	Serviços bancários	500,00	0,00	417,11	0,00	417,11	417,11	82,89	82,89	0,00	83,42
0602030500	Outras	4 000,00	0,00	2 242,14	0,00	2 242,14	2 242,14	1 757,86	1 757,86	0,00	56,06
	Total / Transporte: 010000	1 471 401,00	0,00	1 372 651,43	0,00	1 372 651,43	1 342 336,80	98 749,57	129 064,20	30 314,63	91,23
	Total Geral / Transporte	1 471 401,00	0,00	1 372 651,43	0,00	1 372 651,43	1 342 336,80	98 749,57	129 064,20	30 314,63	91,23

FREGUESIA DE AZEITÃO SÃO LOURENÇO E SÃO SIMÃO

CONTROLO ORÇAMENTAL - DESPESA

Data: 09/03/2020

Código Orgânico: 010000 Administração Autárquica

Classificação inicial: 0000000000 Final: 9999999999

Data inicial: / / Final: 31/12/2019

Ano: 2019

Código	Descrição	Dotações Corrigidas	Compromissos assumidos			Despesas Pagas	Diferenças		Grau exerc. orçamental despesas
			Exercício	Exercícios futuros	Total		Dotação não comprometida	Saldo	
0602030501	Quota ANAFRE	1 500,00	1 275,11	0,00	1 275,11	1 275,11	224,89	0,00	85,01
0602030502	Outras	2 500,00	967,03	0,00	967,03	967,03	1 532,97	0,00	38,68
0700000000	Aquisição de bens de capital	392 190,00	227 913,40	0,00	227 913,40	227 913,40	164 276,60	0,00	88,11
0701000000	Investimentos	391 190,00	227 798,05	0,00	227 798,05	227 798,05	163 391,95	0,00	88,23
0701030000	Edifícios	48 968,00	23 015,78	0,00	23 015,78	23 015,78	25 950,22	0,00	47,00
0701030100	Instalações de serviços	23 025,00	23 015,78	0,00	23 015,78	23 015,78	9,22	0,00	99,96
0701030200	Instalações desportivas e recreativas	25,00	0,00	0,00	0,00	0,00	25,00	0,00	0,00
0701030500	Escolas	25 916,00	0,00	0,00	0,00	0,00	25 916,00	0,00	0,00
0701040000	Construções diversas	181 969,00	75 526,60	0,00	75 526,60	75 526,60	106 442,40	0,00	41,51
0701040100	Viadutos, arruamentos e obras complementares	57 781,00	0,00	0,00	0,00	0,00	57 781,00	0,00	0,00
0701040500	Parques e jardins	12 500,00	0,00	0,00	0,00	0,00	12 500,00	0,00	0,00
0701040800	Visação rural	22 500,00	16 587,78	0,00	16 587,78	16 587,78	5 912,22	0,00	73,72
0701041200	Cemitérios	14 400,00	14 397,15	0,00	14 397,15	14 397,15	2,85	0,00	99,98
0701041300	Outros	74 788,00	44 541,67	0,00	44 541,67	44 541,67	30 246,33	0,00	59,56
0701060000	Material de transporte	132 775,00	112 586,25	0,00	112 586,25	112 586,25	20 188,75	0,00	84,79
0701060200	Outro	132 775,00	112 586,25	0,00	112 586,25	112 586,25	20 188,75	0,00	84,79
0701070000	Equipamento de informática	5 000,00	3 397,53	0,00	3 397,53	3 397,53	1 602,47	0,00	67,95
0701080000	Software Informático	1 500,00	553,50	0,00	553,50	553,50	946,50	0,00	36,90
0701090000	Equipamento administrativo	10 000,00	5 133,84	0,00	5 133,84	5 133,84	4 866,16	0,00	51,34
0701110000	Ferramentas e utensílios	8 480,00	7 430,80	0,00	7 430,80	7 430,80	1 049,20	0,00	87,63
0701120000	Artigos e objectos de valor	2 500,00	153,75	0,00	153,75	153,75	2 346,25	0,00	6,15
0703000000	Bens de domínio público	1 000,00	115,35	0,00	115,35	115,35	884,65	0,00	11,54
0703060000	Outros bens de domínio público	1 000,00	115,35	0,00	115,35	115,35	884,65	0,00	11,54
0800000000	Transferências de capital	18 750,00	15 650,00	0,00	15 650,00	15 650,00	100,00	0,00	99,37
	Total / Transporte: 010000	1 867 591,00	1 602 806,97	0,00	1 602 806,97	1 572 492,34	264 784,03	30 314,63	84,20
	Total Geral / Transporte	1 867 591,00	1 602 806,97	0,00	1 602 806,97	1 572 492,34	264 784,03	30 314,63	84,20

FREGUESIA DE AZEITÃO SÃO LOURENÇO E SÃO SIMÃO

CONTROLO ORÇAMENTAL - DESPESA

Data: 09/03/2020

Código Orgânico: 010000 Administração Autárquica
 Classificação inicial: 0000000000 Final: 9999999999
 Data inicial: / / Final: 31/12/2019

Ano: 2019

(Unidade: EUR)

Código	Descrição	Dotações Corrigidas	Compromissos assumidos		Despesas Pagas	Dotação não comprometida	Diferenças		Grau exerc. orçamental despesas
			Exercício	Exercícios futuros			Total	Saldo	
0807000000	Instituições sem fins lucrativos	15 750,00	15 650,00	0,00	15 650,00	100,00	100,00	0,00	99,37
0807010000	Instituições sem fins lucrativos	15 750,00	15 650,00	0,00	15 650,00	100,00	100,00	0,00	99,37
	Total / Transporte: 010000	1 883 341,00	1 618 456,97	0,00	1 618 456,97	264 884,03	295 198,66	30 314,63	84,33
	Total Geral / Transporte	1 883 341,00	1 618 456,97	0,00	1 618 456,97	264 884,03	295 198,66	30 314,63	84,33



JUNTA DE FREGUESIA DE AZEITÃO (SÃO LOURENÇO E SÃO SIMÃO)

[Handwritten signature]

CONTROLO ORÇAMENTAL DA RECEITA

PRESTAÇÃO DE CONTAS 2019

FREGUESIA DE AZEITÃO SÃO LOURENÇO E SÃO SIMÃO

CONTROLO ORÇAMENTAL - RECEITA

Data: 09/03/2020

Classificação Inicial: 0000000000 Final: 9999999999
 Data Inicial: / / Final: 31/12/2019

Ano: 2019

CLASSIFICAÇÃO ECONÓMICA		Previsões corrigidas	Receitas por cobrar no início do ano	Receitas liquidadas	Liquidações anuladas	Receitas cobradas brutas	Reembolsos restituições		Receita cobrada líquida	Receita por cobrar no final do ano	Grau exec. orçamental
Código	Descrição						Emitidos	Pagos			
0100000000	Impostos directos	67 341,00	0,00	67 358,76	0,00	67 358,76	0,00	67 358,76	0,00	100,03	
0102000000	Outros	67 341,00	0,00	67 358,76	0,00	67 358,76	0,00	67 358,76	0,00	100,03	
0102020000	Contribuição autárquica	67 341,00	0,00	67 358,76	0,00	67 358,76	0,00	67 358,76	0,00	100,03	
0200000000	Impostos indirectos	34 992,00	0,00	41 259,75	0,00	41 259,75	0,00	41 259,75	0,00	116,68	
0202000000	Outros	34 992,00	0,00	41 259,75	0,00	41 259,75	0,00	41 259,75	0,00	116,68	
0202060000	Impostos indirectos específicos das autarquias locais	34 992,00	0,00	41 259,75	0,00	41 259,75	0,00	41 259,75	0,00	116,68	
0202060100	Mercado e feiras	7 366,00	0,00	13 078,00	0,00	13 078,00	0,00	13 078,00	0,00	177,56	
0202060102	Mercado Mensal e Tradicional de Azeitão	4 494,00	0,00	10 344,40	0,00	10 344,40	0,00	10 344,40	0,00	230,18	
0202060103	Feira de Antiguidades, Velharias e Artesanato de Azeitão	25,00	0,00	0,00	0,00	0,00	0,00	0,00	0,00	0,00	
0202060104	Mercado Municipal de Azeitão	2 847,00	0,00	2 733,60	0,00	2 733,60	0,00	2 733,60	0,00	96,02	
0202060300	Ocupação da via pública	27 576,00	0,00	28 181,75	0,00	27 754,75	0,00	27 754,75	427,00	100,65	
0202060400	Canídeos	25,00	0,00	0,00	0,00	0,00	0,00	0,00	0,00	0,00	
0202069900	Outros	25,00	0,00	0,00	0,00	0,00	0,00	0,00	0,00	0,00	
0400000000	Taxas, multas e outras penalidades	107 992,00	0,00	123 908,03	0,00	123 908,03	0,00	123 908,03	0,00	114,74	
0401000000	Taxas	107 459,00	0,00	122 714,84	0,00	122 714,84	0,00	122 714,84	0,00	114,20	
0401230000	Taxas específicas das autarquias locais	107 459,00	0,00	122 714,84	0,00	122 714,84	0,00	122 714,84	0,00	114,20	
0401230100	Mercado e feiras	83 973,00	0,00	100 391,79	0,00	100 391,79	0,00	100 391,79	0,00	118,54	
0401230102	Mercado Mensal e Tradicional de Azeitão	71 689,00	0,00	88 399,00	0,00	88 399,00	0,00	88 399,00	0,00	123,31	
0401230103	Feira de Antiguidades, Velharias e Artesanato de Azeitão	4 490,00	0,00	4 758,25	0,00	4 758,25	0,00	4 758,25	0,00	105,97	
0401230104	Mercado Municipal de Azeitão	7 794,00	0,00	7 224,54	0,00	7 224,54	0,00	7 224,54	0,00	92,69	
0401230200	Loteamentos e obras	2 910,00	0,00	2 252,00	0,00	2 252,00	0,00	2 252,00	0,00	77,39	
0401230400	Canídeos	14 212,00	0,00	13 492,50	0,00	13 492,50	0,00	13 492,50	0,00	94,94	
0401239900	Outros	6 364,00	0,00	6 588,55	0,00	6 588,55	0,00	6 588,55	0,00	103,63	
0401239999	Outros	6 364,00	0,00	6 588,55	0,00	6 588,55	0,00	6 588,55	0,00	103,63	
0402000000	Multas e outras penalidades	533,00	0,00	1 193,19	0,00	1 193,19	0,00	1 193,19	0,00	223,86	
0402010000	Juros de mora	97,00	0,00	118,46	0,00	118,46	0,00	118,46	0,00	122,12	
0402020000	Juros compensatórios	31,00	0,00	19,23	0,00	19,23	0,00	19,23	0,00	62,03	
0402040000	Comas e penalidades por contra-ordenações	380,00	0,00	877,50	0,00	877,50	0,00	877,50	0,00	230,92	
0402990000	Multas e penalidades diversas	25,00	0,00	178,00	0,00	178,00	0,00	178,00	0,00	712,00	
0600000000	Rendimentos da propriedade	500,00	0,00	0,00	0,00	0,00	0,00	0,00	0,00	0,00	
0602000000	Juros - Sociedades financeiras	500,00	0,00	0,00	0,00	0,00	0,00	0,00	0,00	0,00	
0502010000	Bancos e outras instituições financeiras	500,00	0,00	0,00	0,00	0,00	0,00	0,00	0,00	0,00	
0600000000	Transferências correntes	1 373 634,00	0,00	1 376 402,91	0,00	1 376 402,91	0,00	1 376 402,91	0,00	100,20	
0601000000	Sociedades e quase-sociedades não financeiras	7 200,00	0,00	7 200,00	0,00	7 200,00	0,00	7 200,00	0,00	100,00	
0601020000	Privadas	7 200,00	0,00	7 200,00	0,00	7 200,00	0,00	7 200,00	0,00	100,00	

FREGUESIA DE AZEITÃO SÃO LOURENÇO E SÃO SIMÃO

CONTROLO ORÇAMENTAL - RECEITA

Data: 09/03/2020

Classificação Inicial: 0000000000 Final: 9999999999
Data Inicial: / / Final: 31/12/2019

Ano: 2019

Código	CLASSIFICAÇÃO ECONÓMICA	Descrição	Previsões corrigidas	Receitas por cobrar no início do ano	Receitas liquidadas	Liquidações anuladas	Receitas cobradas brutas	Reembolsos restituições		Receita por cobrar no final do ano	Grau exec. orçamental receitas
								Emitidos	Pagos		
0603000000		Administração central	237 576,00	0,00	239 210,89	0,00	239 210,89	0,00	0,00	239 210,89	100,89
0603010000		Estado	222 236,92	0,00	222 236,92	0,00	222 236,92	0,00	0,00	222 236,92	100,00
0603010400		Fundo de Financiamento das Freguesias	200 766,00	0,00	200 766,00	0,00	200 766,00	0,00	0,00	200 766,00	100,00
0603010500		Art. 38.º, n.º 8 da Lei n.º 73/2013	1 633,00	0,00	1 633,00	0,00	1 633,00	0,00	0,00	1 633,00	100,00
0603011900		Outras	19 837,00	0,00	19 837,92	0,00	19 837,92	0,00	0,00	19 837,92	100,00
0603070000		Serviços e fundos autónomos	15 340,00	0,00	16 973,97	0,00	16 973,97	0,00	0,00	16 973,97	110,65
0606000000		Administração local	1 128 868,00	0,00	1 129 992,02	0,00	1 129 992,02	0,00	0,00	1 129 992,02	100,10
0606010000		Continente	1 128 868,00	0,00	1 129 992,02	0,00	1 129 992,02	0,00	0,00	1 129 992,02	100,10
0605010100		Municípios	991 910,00	0,00	991 910,93	0,00	991 910,93	0,00	0,00	991 910,93	100,10
0605010101		Acordo de Execução	122 109,00	0,00	122 109,76	0,00	122 109,76	0,00	0,00	122 109,76	100,00
0605010102		Contrato Interadministrativo	13 363,00	0,00	13 363,19	0,00	13 363,19	0,00	0,00	13 363,19	100,00
0605010103		Protocolo de colaboração / Delegação JF	250,00	0,00	808,14	0,00	808,14	0,00	0,00	808,14	323,26
0605010105		Recenseamento Eleitoral / Eleições	1 225,00	0,00	1 800,00	0,00	1 800,00	0,00	0,00	1 800,00	146,94
0700000000		Outros	60 380,00	0,00	72 766,70	0,00	72 766,70	0,00	0,00	72 766,70	120,51
0700000000		Venda de bens e serviços correntes	48 500,00	0,00	60 866,70	0,00	60 866,70	0,00	0,00	60 866,70	125,54
0702010000		Serviços	25 000,00	0,00	23 610,00	0,00	23 610,00	0,00	0,00	23 610,00	94,44
0702010000		Aluguer de espaços e equipamentos	5 000,00	0,00	2 805,00	0,00	2 805,00	0,00	0,00	2 805,00	56,10
0702010100		Capela	20 000,00	0,00	20 805,00	0,00	20 805,00	0,00	0,00	20 805,00	104,03
0702010200		Outros	23 800,00	0,00	37 276,70	0,00	37 276,70	0,00	0,00	37 276,70	168,62
0702090000		Serviços específicos das autarquias	15 000,00	0,00	27 180,00	0,00	27 180,00	0,00	0,00	27 180,00	181,20
0702090400		Trabalhos por conta de particulares	8 500,00	0,00	10 096,70	0,00	10 096,70	0,00	0,00	10 096,70	118,78
0702090500		Cemitérios	5 000,00	0,00	6 000,70	0,00	6 000,70	0,00	0,00	6 000,70	120,01
0702090501		Exumações	2 500,00	0,00	3 423,80	0,00	3 423,80	0,00	0,00	3 423,80	136,95
0702090502		Exumações	1 000,00	0,00	672,20	0,00	672,20	0,00	0,00	672,20	67,22
0702090503		Trasladamentos	11 880,00	0,00	11 880,00	0,00	11 880,00	0,00	0,00	11 880,00	100,00
0703000000		Rendas	11 880,00	0,00	11 880,00	0,00	11 880,00	0,00	0,00	11 880,00	100,00
0703020000		Edifícios	75,00	0,00	2 330,00	0,00	2 330,00	0,00	0,00	2 330,00	2 106,67
0800000000		Outras receitas correntes	75,00	0,00	2 330,00	0,00	2 330,00	0,00	0,00	2 330,00	2 106,67
0801000000		Outras	75,00	0,00	2 330,00	0,00	2 330,00	0,00	0,00	2 330,00	2 106,67
0801990000		Outras	25,00	0,00	0,00	0,00	0,00	0,00	0,00	0,00	0,00
0801990100		Indemnizações por detenção, roubo e extravio de bens patrimoniais	25,00	0,00	0,00	0,00	0,00	0,00	0,00	0,00	0,00
0801990200		Indemnizações de estragos provocados por outros em viaturas ou em quaisquer	25,00	0,00	0,00	0,00	0,00	0,00	0,00	0,00	0,00
0801999900		Diversas	25,00	0,00	0,00	0,00	0,00	0,00	0,00	0,00	0,00
0900000000		Venda de bens de investimento	30 000,00	0,00	2 330,00	0,00	2 330,00	0,00	0,00	2 330,00	6 320,00
0901000000		Terras	30 000,00	0,00	39 415,80	0,00	39 415,80	0,00	0,00	39 415,80	103,73
0901100000		Famílias	30 000,00	0,00	32 215,80	0,00	32 215,80	0,00	0,00	32 215,80	107,39
0904000000		Outros bens de investimento	8 000,00	0,00	7 200,00	0,00	7 200,00	0,00	0,00	7 200,00	90,00
0904100000		Famílias	8 000,00	0,00	7 200,00	0,00	7 200,00	0,00	0,00	7 200,00	90,00

FREGUESIA DE AZEITÃO SÃO LOURENÇO E SÃO SIMÃO

CONTROLO ORÇAMENTAL - RECEITA

Data: 09/03/2020

Classificação Inicial: 0000000000 Final: 9999999999
 Data Inicial: / / Final: 31/12/2019

Ano: 2019

Código	Descrição	Previsões corrigidas	Receitas por cobrar no início do ano	Receitas liquidadas	Liquidações anuladas	Receitas cobradas brutas	Reembolsos restituições		Receita cobrada líquida	Receita por cobrar no final do ano	Grau exec. orçamental	receitas
							Emitidos	Pagos				
0904100300	Outros	8 000,00	0,00	7 200,00	0,00	7 200,00	0,00	0,00	7 200,00	0,00	90,00	
1000000000	Transferências de capital	118 565,00	0,00	118 565,44	0,00	91 819,44	0,00	0,00	91 819,44	26 746,00	77,44	
1000000000	Administração local	118 565,00	0,00	118 565,44	0,00	91 819,44	0,00	0,00	91 819,44	26 746,00	77,44	
1005010000	Contínente	118 565,00	0,00	118 565,44	0,00	91 819,44	0,00	0,00	91 819,44	26 746,00	77,44	
1005010100	Municipios	118 565,00	0,00	118 565,44	0,00	91 819,44	0,00	0,00	91 819,44	26 746,00	77,44	
1005010101	Acordo de Execução	14 400,00	0,00	14 400,00	0,00	14 400,00	0,00	0,00	14 400,00	0,00	100,00	
1005010102	Contrato Interadministrativo	14 400,00	0,00	14 400,00	0,00	14 400,00	0,00	0,00	14 400,00	0,00	100,00	
1005010103	Requalificação do espaço público	63 019,00	0,00	63 019,44	0,00	63 019,44	0,00	0,00	63 019,44	0,00	100,00	
1005010104	Requalificação de equipamentos públicos	26 746,00	0,00	26 746,00	0,00	0,00	0,00	0,00	0,00	26 746,00	0,00	
1500000000	Reposições não abatidas nos pagamentos	442,00	0,00	442,23	0,00	442,23	442,23	0,00	442,23	0,00	100,05	
1501000000	Reposições não abatidas nos pagamentos	442,00	0,00	442,23	0,00	442,23	442,23	0,00	442,23	0,00	100,05	
1501010000	Reposições não abatidas nos pagamentos	442,00	0,00	442,23	0,00	442,23	442,23	0,00	442,23	0,00	100,05	
	Sub-Total das Receitas Orçamentais	1 801 921,00	0,00	1 842 448,62	0,00	1 814 526,62	442,23	0,00	1 814 526,62	27 923,00	100,76	
1600000000	Saldo da gerência anterior	81 420,00	0,00	81 420,00	0,00	81 420,00	0,00	0,00	81 420,00	0,00	100,00	
1601000000	Saldo orçamental	81 420,00	0,00	81 420,00	0,00	81 420,00	0,00	0,00	81 420,00	0,00	100,00	
1601010000	Na posse do serviço	81 420,00	0,00	81 420,00	0,00	81 420,00	0,00	0,00	81 420,00	0,00	100,00	
	Total Saldo da Gerência Anterior	81 420,00	0,00	81 420,00	0,00	81 420,00	0,00	0,00	81 420,00	0,00	100,00	
	Total Geral	1 883 341,00	0,00	1 923 869,62	0,00	1 895 946,62	442,23	0,00	1 895 946,62	27 923,00	100,67	



[Handwritten signature]
[Handwritten signature]
[Handwritten signature]

PLANO PLURIANUAL DE INVESTIMENTOS

FREGUESIA DE AZEITÃO SÃO LOURENÇO E SÃO SIMÃO

Execução anual do plano plurianual de investimentos

De 01/01/2019 a 31/12/2019

Ano : 2019
(Unidade: EUR)

Objectivo	Cód. Class. Econ.	Nº do Proj. e Acção	Designação	FR	F. de Financiamento				Datas		Montante Previsto			Montante Executado			Nível de Exec. Fin. Anual %	Nível de Exec. Fin. Global %
					AC	AA	FC	Início	Fim	Ano	Anos Seguintes	Total	Anos Anteriores	Ano	Total			
01000			Funções Gerais		0,00	0,00	0,00				35 025,00	22 500,00	57 525,00	22 136,30	39 372,72	52 509,02	86,72	91,28
01010			Serviços Gerais da Administração Pública		0,00	0,00	0,00				35 025,00	22 500,00	57 525,00	22 136,30	39 372,72	52 509,02	86,72	91,28
010101			Administração Geral		0,00	0,00	0,00				35 025,00	22 500,00	57 525,00	22 136,30	39 372,72	52 509,02	86,72	91,28
010101	010000 070100000	06-2018 01-2018	Aquisição de equipamentos informáticos	O	0,00	150,00	0,00	01/01/2018	30/09/2021	3 000,00	5 000,00	8 000,00	1 555,95	2 225,84	3 781,90	74,20	47,27	
010101	010000 070100000	06-2018 05-2018	Aquisição de software	O	0,00	0,00	0,00	01/01/2018	30/09/2021	1 000,00	2 500,00	3 500,00	504,30	276,75	781,05	27,68	22,32	
010101	010000 070100000	07-2018 01-2018	Mobiliário e /ou equipamento do escritório	O	0,00	0,00	0,00	01/01/2018	30/09/2021	5 500,00	5 000,00	10 500,00	2 189,17	4 709,49	6 899,66	85,46	65,62	
010101	010000 0701120000	12-2018 01-2018	Artigos de decoração / peças de arte	O	0,00	0,00	0,00	01/01/2018	30/09/2021	2 500,00	10 000,00	12 500,00	369,00	153,75	527,75	8,15	4,18	
010101	010000 0701030100	16-2018 01-2019	Beneficências em instalações da Junta de Freguesia	E	0,00	0,00	0,00	01/01/2019	31/12/2019	23 025,00	0,00	23 025,00	17 517,89	23 015,78	40 533,66	96,96	176,04	
020000			Funções sociais		0,00	0,00	0,00				287 106,00	55 000,00	342 106,00	14 769,76	191 887,55	206 754,33	66,87	80,44
020100			Educação		0,00	0,00	0,00				25 916,00	0,00	25 916,00	0,00	0,00	0,00	0,00	0,00
020101			Ensino não superior		0,00	0,00	0,00				25 916,00	0,00	25 916,00	0,00	0,00	0,00	0,00	0,00
020101	010000 0701030500	09-2019 01-2019	Requalificação da Escola Básica de Casal Botelhos	O	0,00	0,00	0,00	09/09/2019	31/12/2019	25 916,00	0,00	25 916,00	0,00	0,00	0,00	0,00	0,00	0,00
020200			Segurança e acção sociais		0,00	0,00	0,00				5 000,00	0,00	5 000,00	0,00	1 448,33	1 448,33	28,97	28,97
020302			Acção Social		0,00	0,00	0,00				5 000,00	0,00	5 000,00	0,00	1 448,33	1 448,33	28,97	28,97
Total Geral (Sub Total):											60 941,00	22 500,00	83 441,00	22 136,30	30 372,72	52 509,02	49,84	62,93

FREGUESIA DE AZEITÃO SÃO LOURENÇO E SÃO SIMÃO

Execução anual do plano plurianual de investimentos

De 01/01/2019 a 31/12/2019

Ano : 2019
(Unidade: EUR)

Objectivo	Cód. Class. Econ.	Nº do Proj. e Acção	Designação	FR	F. de Financiamento			Datas			Montante Previsto			Montante Executado			Nível de Exec. Fin. Anual %	Nível de Exec. Fin. Global %
					AC	AA	FC	Início	Fim	Ano	Anos Seqüenciais	Total	Anos Anteriores	Ano	Total			
020302	010000 0701070000	08-2019 01-2019	Gabinete de Inserção Profissional -GIP - Aquisição de equipamento informático	0	0,00	0,00	0,00	01/06/2019	31/12/2019	2 000,00	0,00	2 000,00	0,00	1 171,58	1 171,58	58,58	58,58	
020302	010000 0701080000	08-2019 02-2019	Gabinete de Inserção Profissional -GIP - Aquisição de software	0	0,00	0,00	0,00	01/06/2019	31/12/2019	500,00	0,00	500,00	0,00	278,75	278,75	55,55	55,55	
020302	010000 0701090000	08-2019 03-2019	Gabinete de Inserção Profissional -GIP - Aquisição de mobiliário e equipamento de escritório	0	0,00	0,00	0,00	01/06/2019	31/12/2019	2 500,00	0,00	2 500,00	0,00	0,00	0,00	0,00	0,00	
020402			Ordenamento do território		0,00	0,00	0,00			74 788,00	0,00	74 788,00	0,00	44 541,67	44 541,67	59,59	59,59	
020402	010000 0701041300	01-2019 01-2019	Requalificação do Largo 25 de Abril em Pinheiros	E	0,00	0,00	0,00	01/01/2019	31/12/2019	12 075,00	0,00	12 075,00	0,00	12 070,89	12 070,89	99,97	99,97	
020402	010000 0701041300	01-2019 02-2019	Requalificação do Largo de São Sebastião	E	0,00	0,00	0,00	01/05/2019	31/12/2019	30 238,00	0,00	30 238,00	0,00	0,00	0,00	0,00	0,00	
020402	010000 0701041300	18-2018 01-2019	Requalificação do Largo Dr. Oliveira Teófilo - Vila Fresca de Azeitão	E	0,00	190,00	0,00	01/05/2018	31/12/2019	32 475,00	0,00	32 475,00	0,00	32 470,78	32 470,78	99,99	99,99	
020408			Protecção do meio Ambiente e Conservação da Natureza		0,00	0,00	0,00			151 130,00	10 000,00	161 130,00	1 924,86	129 914,20	131 839,06	81,82	81,82	
020408	010000 0701041200	05-2019 01-2019	Modificação e reforço de iluminação no Cemitério de Vila Nogueira de Azeitão	E	0,00	0,00	0,00	01/05/2019	31/12/2019	14 400,00	0,00	14 400,00	0,00	14 397,15	14 397,15	99,98	99,98	
020408	010000 0701080000	06-2019 01-2019	Aquisição de vestuário pesado com grua para recolha de montes	0	0,00	0,00	0,00	01/05/2019	31/12/2019	128 250,00	0,00	128 250,00	0,00	108 086,25	108 086,25	84,28	84,28	
020408	010000 0701100000	18-2018 01-2019	Ferramentas e utensílios	0	0,00	0,00	0,00	01/01/2018	30/09/2021	6 480,00	10 000,00	16 480,00	1 924,86	7 430,90	9 355,66	56,63	56,63	
020500			Serviços culturais, recreativos e religiosos		0,00	0,00	0,00			20 275,00	45 000,00	65 275,00	12 841,92	16 083,35	28 925,27	51,12	51,12	
020501			Cultura		0,00	0,00	0,00			0,00	0,00	0,00	0,00	0,00	0,00	0,00	0,00	
020501	010000 0701120000	04-2019 01-2019	Peça escultórica comemorativa do 45.º aniversário do 25 de Abril	0	0,00	0,00	0,00	01/01/2019	25/04/2019	0,00	0,00	0,00	0,00	0,00	0,00	0,00	0,00	
Total Geral (Sub Total):										291 859,00	324 339,00	324 339,00	24 081,16	208 276,92	230 338,08	76,84	71,01	

FREGUESIA DE AZEITÃO SÃO LOURENÇO E SÃO SIMÃO

Execução anual do plano plurianual de investimentos

De 01/01/2019 a 31/12/2019

Ano : 2019
(Unidade: EUR)

Objectivo	Cód. Class. Econ.	Nº do Proj. e Accção	Designação	FR	F. de Financiamento			Datas			Montante Previsto			Montante Executado			Nível de Exec. Fin. Anual %	Nível de Exec. Fin. Global %
					AC	AA	FC	Início	Fim	Ano	Anos Sequentes	Total	Anos Anteriores	Ano	Total			
020502			Desporto, recreio e lazer		0,00	0,00	0,00			30 275,00	45 000,00	75 275,00	12 841,92	16 083,35	20 925,27	55,12	39,43	
020502	010000 0701040500	02-2018 01-2019	Requalificação do espaço junto à EN 10 e ao mercado municipal	E	0,00	0,00	0,00	01/01/2019	31/12/2019	5 000,00	0,00	5 000,00	0,00	0,00	0,00	0,00	0,00	
020502	010000 0701040500	02-2018 01-2018	Construção e/ou grandes beneficiações em parques e jardins	E	0,00	0,00	0,00	01/01/2018	30/09/2021	2 500,00	20 000,00	22 500,00	0,00	0,00	0,00	0,00	0,00	
020502	010000 0701040500	02-2018 02-2018	Construção de parque na Brejoira	O	0,00	0,00	0,00	01/01/2018	31/12/2019	5 000,00	0,00	5 000,00	0,00	0,00	0,00	0,00	0,00	
020502	010000 0701060000	08-2018 01-2018	Equipamentos de desporto e lazer	O	0,00	0,00	0,00	01/01/2018	30/09/2021	2 000,00	5 000,00	7 000,00	341,92	432,35	775,27	21,87	11,00	
020502	010000 0701060200	13-2018 01-2018	Construção da Oficina de Crença	E	0,00	0,00	0,00	01/01/2018	31/12/2019	25,00	0,00	25,00	0,00	0,00	0,00	0,00	0,00	
020502	010000 0807010000	15-2018 01-2018	Apoio para obras em estações do Movimento Associativo e/ou apoio para aquisição de equipamentos	O	0,00	0,00	0,00	01/01/2018	30/09/2021	15 750,00	20 000,00	35 750,00	12 500,00	15 650,00	28 150,00	90,37	78,14	
030000			Funções económicas		0,00	0,00	0,00			85 806,00	142 000,00	227 806,00	19 939,05	21 203,13	41 142,18	24,71	18,00	
030000			Transportes e comunicações		0,00	0,00	0,00			85 806,00	142 000,00	227 806,00	19 939,05	21 203,13	41 142,18	24,71	18,00	
030001			Transportes rodoviários		0,00	0,00	0,00			85 806,00	142 000,00	227 806,00	19 939,05	21 203,13	41 142,18	24,71	18,00	
030001	010000 0701040100	01-2018 01-2018	Pavimentação de arruamentos	E	0,00	0,00	0,00	01/01/2018	30/09/2021	10 000,00	20 000,00	30 000,00	0,00	0,00	0,00	0,00	0,00	
030001	010000 0701060100	02-2018 01-2018	Construção de passagens / ciclovias	E	0,00	0,00	0,00	01/01/2018	30/09/2021	15 000,00	70 000,00	85 000,00	8 134,23	0,00	8 134,23	0,00	9,64	
030001	010000 0701060200	02-2018 01-2019	Aquisição de viatura para apoio aos serviços externos	O	0,00	0,00	0,00	01/01/2018	31/12/2019	4 525,00	0,00	4 525,00	0,00	4 500,00	4 500,00	99,45	99,45	
030001	010000 0701060300	04-2018 01-2018	Grandes reparações / beneficiações em caminhos e sacros	E	0,00	0,00	0,00	01/01/2018	30/09/2021	22 500,00	50 000,00	72 500,00	11 746,80	16 507,78	28 332,58	73,72	39,88	
			Total Geral (Sub Total)							374 158,00	217 500,00	591 658,00	58 842,13	243 448,05	300 290,18	65,07	50,75	

FREGUESIA DE AZEITÃO SÃO LOURENÇO E SÃO SIMÃO

Execução anual do plano plurianual de investimentos

De 01/01/2019 a 31/12/2019

Ano : 2019
(Unidade: EUR)

Objectivo	Cód. Class. Econ.	Nº do Proj. e Acção	Designação	FR	F. de Financiamento			Datas			Montante Previsto			Montante Executado			Nível de Exec. Anual %	Nível de Exec. Fn. Global %
					AC	AA	FC	Início	Fim	Ano	Anos Semelh.	Total	Anos Anteriores	Ano	Total			
030301	010000 0701040100	07-2019 01-2019	Estacionamento na Rua Fernando Lopes Graça, Rua da Padana e Rua de São Gonçalo	E	0,00	0,00	0,00	01/06/2019	31/12/2019	11.773,00	0,00	11.773,00	0,00	0,00	0,00	0,00	0,00	
030301	010000 0701040100	07-2019 02-2019	Estacionamento na Rua do Kumbo	E	0,00	0,00	0,00	01/06/2019	31/12/2019	21.008,00	0,00	21.008,00	0,00	0,00	0,00	0,00	0,00	
030301	010000 0703060000	14-2018 01-2018	Placas toponímicas	O	0,00	0,00	0,00	01/01/2018	30/09/2021	500,00	1.000,00	1.500,00	0,00	0,00	0,00	0,00	0,00	
030301	010000 0703060000	14-2018 02-2018	Placas de sinalética	O	0,00	0,00	0,00	01/01/2018	30/09/2021	500,00	1.000,00	1.500,00	0,00	113,35	113,35	22,07	7,69	
Total Geral										407.840,00	219.500,00	627.440,00	56.842,13	243.963,40	300.405,53	58,71	47,88	

Legenda:

(1) Forma de Realização

- A - Administração direta
- E - Empreitadas
- O - Fornecimento e outras

(2) Fonte de Financiamento

- AC - Administração Central
- AA - Administração Autárquica
- FC - Fundos Comunitários

(3) Fase de Execução

- 0 - Não iniciada
- 1 - Com projeto técnico
- 2 - Adjudicada
- 3 - Execução física até 50%
- 4 - Execução física superior a

ORGÃO EXECUTIVO



ORGÃO DELIBERATIVO





[Handwritten signature]

PLANO PLURIANUAL DAS AÇÕES MAIS RELEVANTES

FREGUESIA DE AZEITÃO SÃO LOURENÇO E SÃO SIMÃO

Execução anual do plano plurianual das acções mais relevantes

De 01/01/2019 a 31/12/2019

Ano : 2019
(Unidade: EUR)

Objectivo	Cód. Class. Econ.	Nº do Proj. e Acção	Designação	FR	F. de Financiamento			Datas		Montante Previsto			Montante Executado			Nível de Exec. Fin. Anual %	Nível de Exec. Fin. Global %
					AC	AA	FC	Início	Fim	Ano	Anos Sequentes	Total	Anos Anteriores	Ano	Total		
01000			Funções Gerais		0,00	0,00	0,00			20 641,00	42 982,00	63 623,00	15 928,34	20 382,13	36 310,47	98,75	97,97
01010			Serviços Gerais da Administração Pública		0,00	0,00	0,00			20 641,00	42 982,00	63 623,00	15 928,34	20 382,13	36 310,47	98,75	97,97
010101			Administração Geral		0,00	0,00	0,00			20 641,00	42 982,00	63 623,00	15 928,34	20 382,13	36 310,47	98,75	97,97
010101	010000 0202190100	01-2018 01-2018	Contrato de manutenção / assistência - software (aplicações informáticas)	0	0,00	0,00	0,00	01/01/2018	30/09/2021	5 285,00	10 570,00	15 855,00	3 963,96	5 284,06	9 267,14	99,98	99,32
010101	010000 0202190100	01-2018 02-2018	Contrato de manutenção / assistência - software (relógios de ponto)	0	0,00	0,00	0,00	01/01/2018	30/09/2021	600,00	600,00	1 200,00	0,00	0,00	399,75	99,94	33,31
010101	010000 0202190200	01-2018 03-2018	Contrato de manutenção / assistência - hardware	0	0,00	100,00	0,00	01/01/2018	30/09/2021	5 166,00	10 332,00	15 488,00	4 205,00	5 166,00	9 471,00	100,00	91,11
010101	010000 0202190200	01-2018 04-2018	Contrato de assistência / manutenção - hardware (relógios de ponto)	0	0,00	0,00	0,00	01/01/2018	30/09/2021	740,00	1 480,00	2 220,00	0,00	738,00	738,00	99,73	33,24
010101	010000 0202200100	02-2018 01-2018	Equipamentos multi-funções Xerox - Aluguer operacional	0	0,00	100,00	0,00	01/01/2014	31/01/2019	4 684,00	9 368,00	14 052,00	4 070,89	4 693,68	8 764,57	90,89	62,24
010101	010000 0202180200	03-2018 01-2018	Alarmes das instalações (assistência)	0	0,00	0,00	0,00	01/01/2018	30/09/2021	3 896,00	6 912,00	10 518,00	2 590,86	3 583,43	6 171,29	90,29	58,97
010101	010000 0202200200	04-2018 01-2018	Trabalhos topográficos (brochuras e /ou outros similares)	0	0,00	0,00	0,00	01/01/2018	30/09/2021	750,00	3 500,00	4 250,00	999,33	520,19	1 519,72	69,36	35,73
020000			Funções sociais		0,00	0,00	0,00			416 637,00	682 217,00	1 098 854,00	246 896,54	363 851,30	612 847,84	87,33	85,77
020100			Educação		0,00	0,00	0,00			64 660,00	71 320,00	135 980,00	27 733,02	56 043,92	83 776,84	96,87	81,87
020101			Ensino não superior		0,00	0,00	0,00			64 660,00	71 320,00	135 980,00	27 733,02	56 043,92	83 776,84	96,87	81,87
Total Geral (Sub Total)										23 141,00	52 882,00	76 133,00	15 326,41	21 740,34	30 066,75	93,94	50,07

FREGUESIA DE AZEITÃO SÃO LOURENÇO E SÃO SIMÃO

Execução anual do plano plurianual das acções mais relevantes

De 01/01/2019 a 31/12/2019

Ano : 2019
(Unidade: EUR)

Objectivo	Cód. Class. Econ.	Nº do Proj. e Acção	Designação	FR	F. de Financiamento			Datas			Montante Previsto			Montante Executado			Nível de Exec. Fin. Anual %	Nível de Exec. Fin. Global %
					AC	AA	FC	Início	Fim	Ano	Anos Seqüentes	Total	Ano	Anos Anteriores	Total			
020101	010000 020210100	02-2018 01-2018	Manutenção e conservação dos edifícios das escolas do 1.º ciclo e jardins de infância - bens para reparações / Acordo de Execução	O	0,00	0,00	0,00	01/01/2018	30/09/2021	2.500,00	10.000,00	12.500,00	399,37	1.358,21	1.758,26	54,33	14,05	
020101	010000 0202030100	02-2018 02-2018	Manutenção e conservação dos edifícios das escolas do 1.º ciclo e jardins de infância / Acordo de Execução	E	0,00	0,00	0,00	01/01/2018	30/09/2021	45.000,00	40.000,00	85.000,00	19.937,10	42.090,61	61.897,71	93,53	72,59	
020101	010000 0405010801	07-2018 01-2018	Escolas do 1.º ciclo e jardins de infância - subsídio de expediente e limpeza	O	0,00	0,00	0,00	01/01/2018	31/12/2021	9.250,00	16.320,00	24.780,00	3.427,85	6.192,00	9.622,85	76,00	38,83	
020101	010000 0405010801	07-2018 02-2018	Projeto Educativo "CIÊNCIA NA NOSSA SERRA"	O	0,00	0,00	0,00	01/01/2018	31/12/2019	2.500,00	0,00	2.500,00	2.500,00	2.500,00	5.000,00	100,00	200,00	
020101	010000 0405010801	07-2018 05-2018	Projeto ambiental em parceria com o Agrupamento de Escolas	O	0,00	0,00	0,00	01/01/2018	31/12/2019	2.500,00	0,00	2.500,00	0,00	0,00	0,00	0,00	0,00	
020101	010000 0408020200	07-2018 04-2018	Prémio "O Melhor Aluno"	O	0,00	0,00	0,00	01/01/2018	31/12/2019	1.500,00	0,00	1.500,00	0,00	1.500,00	1.500,00	100,00	100,00	
020101	010000 0407010000	12-2018 01-2018	Protocolos de colaboração - Associação de Pais e Encarregados de Educação da Escola Básica da Brejoira	O	0,00	0,00	0,00	01/01/2018	30/09/2021	2.400,00	4.800,00	7.200,00	1.800,00	2.400,00	4.200,00	100,00	50,33	
020300			Segurança e acção sociais		0,00	0,00	0,00			3.447,00	12.887,00	16.314,00	1.287,00	3.254,81	4.541,61	94,42	27,84	
020302			Ação Social		0,00	0,00	0,00			3.447,00	12.887,00	16.314,00	1.287,00	3.254,81	4.541,61	94,42	27,84	
020302	010000 020190000	05-2019 01-2019	Gabinete de Inserção Profissional -GIP - aquisição de material de escritório	O	0,00	0,00	0,00	01/06/2019	31/12/2019	150,00	225,00	375,00	0,00	85,26	85,26	53,51	25,40	
020302	010000 0202090100	05-2019 02-2019	Gabinete de Inserção Profissional -GIP - serviços de internet	O	0,00	0,00	0,00	04/05/2019	04/06/2019	100,00	150,00	250,00	0,00	43,14	43,14	43,14	17,26	
020302	010000 0202010200	05-2019 03-2019	Gabinete de Inserção Profissional -GIP - consumo de eletricidade	O	0,00	0,00	0,00	01/05/2019	31/12/2019	111,00	170,00	281,00	0,00	109,25	109,25	84,42	38,84	
020302	010000 0202010100	05-2019 04-2019	Gabinete de Inserção Profissional -GIP - consumo de água	A	0,00	0,00	0,00	01/06/2019	31/12/2019	45,00	61,00	110,00	0,00	0,00	0,00	0,00	0,00	
020302	010000 0202080100	05-2019 05-2019	Gabinete de Inserção Profissional -GIP - serviços de comunicações móveis	O	0,00	0,00	0,00	01/06/2019	31/12/2019	100,00	150,00	250,00	0,00	90,96	90,96	90,96	36,38	
Total Geral (Sub Total):										85.807,00	115.002,00	200.809,00	43.661,36	76.764,56	120.425,92	80,46	59,93	

FREGUESIA DE AZEITÃO SÃO LOURENÇO E SÃO SIMÃO

Execução anual do plano plurianual das acções mais relevantes

De 01/01/2019 a 31/12/2019

Ano : 2019
(Unidade: EUR)

Objectivo	Cód. Class. Econ.	Nº do Proj. e Acção	Designação	FR	F. de Financiamento			Datas		Montante Previsto			Montante Executado			Nível de Exec. Fin. Anual %	Nível de Exec. Fin. Global %
					AC	AA	FC	Início	Fim	Ano	Anos Seguintes	Total	Anos Anteriores	Ano	Total		
020022	010000 0101010000	02-2019 02-2019	Gabinete de Inserção Profissional -GIP - Aquisição de serviços para coadjuvar a animadora	O	0,00	0,00	0,00	01/06/2019	31/12/2019	25,00	6.275,00	0,00	0,00	0,00	0,00	0,00	
020022	010000 0407010000	13-2018 01-2018	Protocolos de colaboração - Associação Unidade dos Reformados e Pensionistas de Azeite	O	0,00	0,00	0,00	01/01/2018	30/09/2021	1.716,00	3.432,00	1.287,00	1.716,30	3.003,00	100,00	58,33	
020022	010000 0407010000	13-2018 02-2018	Protocolos de colaboração - Gabinete de Consulta Jurídica (Delegação de Setúbal da Ordem dos Advogados)	O	0,00	0,00	0,00	01/01/2018	30/09/2021	1.200,00	2.400,00	0,00	1.200,00	1.200,00	100,00	31,33	
020402			Ordenamento do território		0,00	0,00	0,00			9.350,00	0,00	0,00	9.350,24	9.352,24	99,81	98,81	
020402	010000 0202030500	04-2019 01-2019	Recuperação de muros em espaços públicos	E	0,00	0,00	0,00	01/05/2019	31/12/2019	9.350,00	0,00	0,00	9.350,00	9.352,24	99,81	98,81	
020405			Proteção do meio Ambiente e Conservação da Natureza		0,00	0,00	0,00			208.885,00	392.130,00	121.673,74	177.815,88	289.289,72	85,86	48,97	
020405	010000 0202200200	02-2019 01-2019	Campanha de Sensibilização Ambiental - "Luz no Chão, NÃO"	O	0,00	0,00	0,00	01/01/2019	30/06/2019	3.500,00	0,00	0,00	3.500,70	3.358,70	94,53	94,53	
020405	010000 0201040000	19-2018 01-2018	Gestão e conservação dos Cemitérios / Contrato Interadministrativo - produtos de higiene e limpeza	O	0,00	0,00	0,00	01/01/2018	30/09/2021	250,00	1.000,00	49,01	75,09	124,10	30,04	9,33	
020405	010000 0201070000	18-2018 02-2018	Gestão e conservação dos Cemitérios / Contrato Interadministrativo - vestuário e equipamento de proteção	O	0,00	0,00	0,00	01/01/2018	30/09/2021	500,00	1.000,00	7,50	193,79	201,28	38,76	13,42	
020405	010000 0201121000	19-2018 03-2018	Gestão e conservação dos Cemitérios / Contrato Interadministrativo - bens diversos	O	0,00	0,00	0,00	01/01/2018	30/09/2021	50,00	500,00	28,22	0,00	28,22	0,00	5,13	
020405	010000 0201010000	20-2018 01-2018	Limpeza pública e manutenção e conservação de espaços verdes / Acordo de Execução - materiais primas	O	0,00	0,00	0,00	01/01/2018	30/09/2021	15.000,00	20.000,00	6.145,62	11.379,56	19.525,38	73,86	55,79	
020405	010000 0201020100	20-2018 02-2018	Limpeza pública e manutenção e conservação de espaços verdes / Acordo de Execução - gasolina para máquinas	O	0,00	0,00	0,00	01/01/2018	30/09/2021	250,00	10.000,00	0,00	0,00	0,00	0,00	0,00	
020405	010000 0201020200	20-2018 03-2018	Limpeza pública e manutenção e conservação de espaços verdes / Acordo de Execução - gásolio	O	0,00	0,00	0,00	01/01/2018	30/09/2021	250,00	25.000,00	8,47	0,00	8,47	0,00	0,03	
020405	010000 0201020900	20-2018 04-2018	Limpeza pública e manutenção e conservação de espaços verdes / Acordo de Execução - oleos e outros	O	0,00	0,00	0,00	01/01/2018	30/09/2021	1.250,00	3.000,00	915,83	1.038,94	1.975,57	84,80	48,48	
Total Geral (Sub Total)										119.148,00	187.869,00	54.103,01	105.029,87	159.132,86	88,15	51,07	

FREGUESIA DE AZEITÃO SÃO LOURENÇO E SÃO SIMÃO

Execução anual do plano plurianual das acções mais relevantes

De 01/01/2019 a 31/12/2019

Ano : 2019
(Unidade: EUR)

Objectivo	Cód. Class. Econ.	Nº do Proj. e Acção	Designação	FR	F. de Financiamento			Datas		Montante Previsto				Montante Executado			Nível de Exec. Anual %	Nível de Exec. Fin. Global %
					AC	AA	FC	Início	Fim	Ano	Anos Seguintes	Total	Anos Anteriores	Ano	Total			
020406	010000 0201040000	20-2018 05-2018	Limpeza pública e manutenção e conservação de espaços verdes / Acordo de Execução - produtos de higiene e limpeza	0	0,00	0,00	0,00	01/01/2018	30/09/2021	6 500,00	15 000,00	21 500,00	5 181,02	5 242,47	10 423,49	80,63	48,48	
020408	010000 0201070000	20-2018 06-2018	Limpeza pública e manutenção e conservação de espaços verdes / Acordo de Execução - vestuário e equipamento de proteção	0	0,00	100,00	0,00	01/01/2018	30/09/2021	3 500,00	10 000,00	13 500,00	2 221,50	2 284,45	4 517,95	65,61	33,47	
020408	010000 0201102000	20-2018 07-2018	Limpeza pública e manutenção e conservação de espaços verdes / Acordo de Execução - bens diversos (plantas, bens para regas e/ou similares)	0	0,00	0,00	0,00	01/01/2018	30/09/2021	40 000,00	60 000,00	100 000,00	17 863,16	38 133,82	53 996,98	90,33	54,00	
020406	010000 0202050000	20-2018 06-2018	Limpeza pública e manutenção e conservação de espaços verdes / Acordo de Execução - reparação de equipamentos	0	0,00	0,00	0,00	01/01/2018	30/09/2021	10 000,00	15 000,00	25 000,00	4 222,04	6 673,36	12 897,40	86,75	51,58	
020406	013000 0202162000	20-2018 08-2018	Limpeza pública e manutenção e conservação de espaços verdes / Acordo de Execução - serviços de manutenção	0	0,00	0,00	0,00	01/01/2018	30/09/2021	55 000,00	80 000,00	145 000,00	34 126,33	44 044,09	79 177,42	80,06	53,02	
020408	010000 0202250000	20-2018 10-2018	Limpeza pública e manutenção e conservação de espaços verdes / Acordo de Execução - serviços de veredura mecânica (veredura de matorrals)	0	0,00	0,00	0,00	01/01/2018	30/09/2021	70 815,00	141 830,00	212 645,00	46 902,04	65 202,72	114 104,76	52,07	53,71	
020500			Serviços culturais, recreativos e religiosos		0,00	0,00	0,00			132 315,00	205 900,00	338 215,00	88 302,70	117 804,65	215 907,43	68,66	63,94	
020501			Cultura		0,00	0,00	0,00			125 415,00	185 100,00	310 515,00	92 192,78	111 726,64	203 818,42	69,09	65,97	
020501	010000 0202250100	03-2018 03-2018	Espectáculo integrado nas Comemorações do 45.º aniversário do 25 de Abril	0	0,00	0,00	0,00	01/01/2019	25/04/2019	20,00	0,00	20,00	0,00	0,00	0,00	0,00	0,00	
020501	010000 0201210000	04-2018 01-2018	Festas Tradicionais da Freguesia e / ou outros eventos - bens diversos	0	0,00	100,00	0,00	01/01/2018	30/09/2021	1 000,00	3 000,00	4 000,00	1 146,65	510,83	1 660,23	51,06	41,51	
020501	010000 0202250400	04-2018 01-2018	Festas Tradicionais da Freguesia e / ou outros eventos - serviços de restauração	0	0,00	0,00	0,00	01/01/2018	30/09/2021	14 000,00	10 000,00	24 000,00	0,00	12 715,59	12 715,59	90,83	52,06	
020501	010000 0202080000	05-2018 03-2018	Festas Tradicionais da Freguesia e / ou outros eventos - aluguer de bens, incluindo alimentação de natal	0	0,00	0,00	0,00	01/01/2018	30/09/2021	33 000,00	50 000,00	83 000,00	20 866,95	22 970,25	43 837,20	69,61	52,82	
020501	010000 0202170000	04-2018 03-2018	Festas Tradicionais da Freguesia e / ou outros eventos - publicidade	0	0,00	0,00	0,00	01/01/2018	30/09/2021	500,00	3 000,00	3 500,00	1 137,53	206,77	1 374,30	47,35	38,27	
										353 488,00	543 299,00	938 787,00	189 776,23	303 002,01	492 838,24	65,73	52,56	

FREGUESIA DE AZEITÃO SÃO LOURENÇO E SÃO SIMÃO

Execução anual do plano plurianual das ações mais relevantes

De 01/01/2019 a 31/12/2019

Ano : 2019
(Unidade: EUR)

Objectivo	Cód. Class. Econ.	Nº do Proj. e Ação	Designação	FR	F. de Financiamento				Datas		Montante Previsto			Montante Executado			Nível de Exec. Fn. Anual %	Nível de Exec. Fn. Global %
					AC	AA	FC		Início	Fim	Ano	Anos Seguintes	Total	Anos Anteriores	Ano	Total		
020501	010000 020230100	02-2018 04-2018	Festas Tradicionais da Freguesia e / ou outros eventos - espetáculos e / ou outros serviços	0	0,00	0,00	0,00	0,00	01/01/2018	30/09/2021	50.240,00	79.000,00	120.240,00	48.622,80	49.878,41	98.501,21	99,26	91,92
020501	010000 0407010000	11-2018 01-2018	Protocolos de colaboração - Sociedade Filarmónica Perpétua Azeitonense (Banda)	0	0,00	0,00	0,00	0,00	01/01/2018	30/09/2021	3.600,00	7.200,00	10.600,00	1.800,00	3.600,00	5.400,00	100,00	50,00
020501	010000 0407010000	11-2018 02-2018	Protocolos de colaboração - Sociedade Filarmónica Provedência (Banda)	0	0,00	0,00	0,00	0,00	01/01/2018	30/09/2021	3.600,00	7.200,00	10.600,00	2.700,00	3.600,00	6.300,00	100,00	58,33
020501	010000 0407010000	11-2018 03-2018	Protocolos de colaboração - USA-Associação Cultural de Azeitão	0	0,00	0,00	0,00	0,00	01/01/2018	30/09/2021	2.100,00	4.200,00	6.300,00	1.575,00	2.100,00	3.675,00	100,00	58,33
020501	010000 0407010000	14-2018 01-2018	Prémio de Poesia Sebastião da Gama	0	0,00	0,00	0,00	0,00	01/01/2018	31/12/2020	0,00	1.500,00	1.500,00	1.500,00	0,00	1.500,00	0,00	100,00
020501	010000 0407010000	15-2018 01-2018	Participações para apoio a iniciativas culturais	0	0,00	0,00	0,00	0,00	01/01/2018	30/09/2021	15.000,00	25.000,00	40.000,00	10.185,00	16.068,00	24.253,00	93,78	60,59
020501	010000 0201150000	15-2018 02-2018	Ofertas de bens para iniciativas culturais	0	0,00	0,00	0,00	0,00	01/01/2018	30/09/2021	2.350,90	4.000,00	6.350,90	2.675,95	2.647,00	4.722,95	87,11	74,38
020502			Desporto, recreio e lazer		0,00	0,00	0,00	0,00			6.400,00	18.800,00	25.200,00	4.860,00	5.178,01	10.038,01	84,03	40,63
020502	010000 020203000	01-2019 01-2019	Manutenção / beneficiação do Parque do Morange	E	0,00	0,00	0,00	0,00	01/01/2019	31/12/2019	1.000,00	0,00	1.000,00	0,00	639,80	639,80	63,98	63,98
020502	010000 0407010000	10-2018 01-2018	Protocolos de colaboração - Juventude Azeitonense	0	0,00	0,00	0,00	0,00	01/01/2018	30/09/2018	1.200,00	2.400,00	3.600,00	900,00	1.200,00	2.100,00	100,00	58,33
020502	010000 0407010000	10-2018 02-2018	Protocolos de colaboração - Clube BTT de Azeitão	0	0,00	0,00	0,00	0,00	01/01/2018	30/09/2021	1.200,00	2.400,00	3.600,00	900,00	1.200,00	2.100,00	100,00	58,33
020502	010000 0407010000	10-2018 01-2018	Participações para apoio a iniciativas desportivas	0	0,00	0,00	0,00	0,00	01/01/2018	30/09/2021	2.250,00	10.000,00	12.250,00	2.750,00	1.650,00	4.400,00	73,33	35,82
020502	010000 0201150000	10-2018 02-2018	Ofertas de bens para iniciativas desportivas	0	0,00	0,00	0,00	0,00	01/01/2018	30/09/2021	750,00	4.000,00	4.750,00	310,00	638,41	999,41	91,79	21,02
020503			Outras actividades civicas e religiosas		0,00	0,00	0,00	0,00			500,00	2.000,00	2.500,00	1.250,00	500,00	1.750,00	100,00	70,00
Total Geral (Sub Total)											438.778,00	723.189,00	1.159.977,00	263.674,88	303.733,43	647.408,31	87,86	55,81

FREGUESIA DE AZEITÃO SÃO LOURENÇO E SÃO SIMÃO

Execução anual do plano plurianual das acções mais relevantes

De 01/01/2019 a 31/12/2019

Ano : 2019
(Unidade: EUR)

Objectivo	Cód. Class. Econ.	Nº do Proj. e Acção	Designação	FR	F. de Financiamento			Datas			Montante Previsto			Montante Executado			Nível de Exec. Fin. Anual %	Nível de Exec. Fin. Global %
					AC	AA	FC	Início	Fim	Ano	Anos Semestres	Total	Anos Anteriores	Ano	Total			
03003	010000 0407010000	17-2018 01-2018	Comparticipações para atividades civicas e religiosas	0	0,00	0,00	0,00	01/01/2018	30/09/2021	500,00	2.000,00	2.500,00	1.750,00	500,00	1.750,00	100,00	70,00	
03000			Funções económicas		0,00	0,00	0,00			71.209,00	110.418,00	181.627,00	28.648,60	56.723,69	83.370,55	79,66	45,90	
03030			Transportes e comunicações		0,00	0,00	0,00			50.550,00	87.100,00	117.650,00	17.003,40	36.894,22	54.077,82	73,18	48,98	
030301			Transportes rodoviários		0,00	0,00	0,00			50.550,00	87.100,00	117.650,00	17.003,40	36.894,22	54.077,82	73,18	48,98	
030301	010000 0202030000	05-2018 01-2018	Serviços de manutenção e reparação de veaturas	0	0,00	100,00	0,00	01/01/2018	30/09/2021	25.000,00	40.000,00	65.000,00	11.943,14	20.846,79	32.809,93	83,76	50,63	
030301	010000 0202120200	05-2018 02-2018	Seguros de veaturas	0	0,00	0,00	0,00	01/01/2018	30/09/2021	10.550,00	12.100,00	22.650,00	5.120,29	10.346,65	15.468,91	90,06	66,30	
030301	010000 0201010000	21-2018 01-2018	Messas betuminosas para estâbulos	0	0,00	0,00	0,00	01/01/2018	30/09/2021	15.000,00	15.000,00	30.000,00	0,00	5.698,78	5.698,78	37,99	19,00	
030400			Comercio e turismo		0,00	0,00	0,00			20.650,00	43.318,00	63.977,00	9.563,26	19.729,67	29.292,93	95,50	48,79	
030401			Mercados e feiras		0,00	0,00	0,00			20.650,00	43.318,00	63.977,00	9.563,26	19.729,67	29.292,93	95,50	48,79	
030401	010000 0201040000	18-2018 01-2018	Mercados e feiras - produtos de higiene e limpeza	0	0,00	100,00	0,00	01/01/2018	30/09/2021	500,00	3.000,00	3.500,00	661,51	227,96	296,50	45,66	8,47	
030401	010000 0202180100	18-2018 02-2018	Mercados e feiras (mercado mensal) - serviços de vigilância	0	0,00	0,00	0,00	01/01/2018	31/12/2021	20.150,00	40.318,00	60.477,00	9.404,75	19.501,69	28.996,43	96,74	47,96	
									Total Geral (Sub Total)	508.487,00	835.617,00	1.344.104,00	291.571,54	440.957,32	732.528,86	86,72	54,50	



[Handwritten signature]
[Handwritten signature]
[Handwritten signature]
[Handwritten signature]

FLUXOS DE CAIXA

FREGUESIA DE AZEITÃO SÃO LOURENÇO E SÃO SIMÃO

FLUXOS DE CAIXA

Ano: 2019

Data inicial: / / Data final: 31/12/2019

(unidade EUR)

RECEBIMENTOS		PAGAMENTOS	
Saldo da gerência anterior	86 959,52	Despesas orçamentais	1 588 142,34
Execução orçamental	81 420,42	Correntes	1 344 578,94
Operações de Tesouraria	5 539,10	Capitais	243 563,40
Receitas orçamentais	1 814 526,62	Operações de Tesouraria	118 596,98
Correntes	1 682 849,15	Saldo para a Gerência seguinte	312 371,48
Capitais	131 235,24	Execução orçamental	307 804,70
Outras Receitas	442,23	Operações de Tesouraria	4 566,78
Operações de Tesouraria	117 624,66	Total	2 019 110,80
Total	2 019 110,80		

CONTAS DE ORDEM

Saldo da gerência anterior	0,00	Garantias e caução accionada	0,00
Garantias e cações	0,00	Garantias e cações devolvidas	0,00
Recibos para cobrança	0,00	Receita virtual cobrada	0,00
Garantias e cações prestadas	0,00	Receita virtual anulada	0,00
Receita virtual liquidada	0,00	Saldo para a Gerência seguinte	0,00
Total	0,00	Garantias e cações	0,00
		Recibos para cobrança	0,00
		Total	0,00

ORGÃO EXECUTIVO



ORGÃO DELIBERATIVO

FREGUESIA DE AZEITÃO SÃO LOURENÇO E SÃO SIMÃO

FLUXOS DE CAIXA

Ano: 2019

Data inicial: / /

Data final: 31/12/2019

(unidade EUR)

RECEBIMENTOS		
Saldo da gerência anterior		86,959.52
Execução orçamental	81,420.42	
Operações de Tesouraria	5,539.10	
Recetas Orçamentais		1 814 526,62
Correntes	1 682 849,16	
0102020000 Contribuição autárquica	67 358,76	
0202060102 Mercado Mensal e Tradicional de Azeitão	10 344,40	
0202060103 Feira de Antiguidades, Velharias e Artesanato de Azeitão	0,00	
0202060104 Mercado Municipal de Azeitão	2 733,60	
0202060300 Ocupação da via pública	27 754,75	
0202060400 Canídeos	0,00	
0202069900 Outros	0,00	
0401230102 Mercado Mensal e Tradicional de Azeitão	88 399,00	
0401230103 Feira de Antiguidades, Velharias e Artesanato de Azeitão	4 758,25	
0401230104 Mercado Municipal de Azeitão	7 224,54	
0401230200 Loteamentos e obras	2 252,00	
0401230400 Canídeos	13 492,50	
0401239999 Outras	6 588,55	
0402010000 Juros de mora	118,46	
0402020000 Juros compensatórios	19,23	
0402040000 Coimas e penalidades por contra-ordenações	877,50	
0402990000 Multas e penalidades diversas	178,00	
0502010000 Bancos e outras instituições financeiras	0,00	
0601020000 Privadas	7 200,00	
0603010400 Fundo de Financiamento das Freguesias	200 766,00	
0603010500 Art. 38.º, n.º 8 da Lei n.º 73/2013	1 633,00	
0603019900 Outras	19 837,92	
0603070000 Serviços e fundos autónomos	16 973,97	
0605010101 Acordo de Execução	991 910,93	
0605010102 Contrato Interadministrativo	122 109,76	
0605010103 Protocolo de colaboração / Delegação JF	13 363,19	
0605010104 Recenseamento Eleitoral / Eleições	808,14	
0605010105 Outros	1 800,00	
0702010100 Capela	2 805,00	
0702010200 Outros	20 805,00	
0702090400 Trabalhos por conta de particulares	27 180,00	
0702090501 Inumações	6 000,70	
0702090502 Exumações	3 423,80	
0702090503 Trasladações	672,20	
0703020000 Edifícios	11 880,00	
0801990100 Indemnizações por deterioração, roubo e extravio de bens patrimoniais	0,00	
0801990200 Indemnizações de estragos provocados por outrém em viaturas ou em quaisquer	0,00	
Total		1,768.228 67

FREGUESIA DE AZEITÃO SÃO LOURENÇO E SÃO SIMÃO

FLUXOS DE CAIXA

Ano: 2019

Data inicial: / /

Data final: 31/12/2019

(unidade EUR)

[Handwritten signatures and initials]

RECEBIMENTOS		
080199900 Diversas	1 580,00	
Capital		131 235,24
090110000 Famílias	32 215,80	
0904100300 Outros	7 200,00	
1005010101 Acordo de Execução	14 400,00	
1005010102 Contrato Interadministrativo	14 400,00	
1005010103 Requalificação do espaço público	63 019,44	
1005010104 Requalificação de equipamentos públicos	0,00	
Outras Receitas		442,23
1501010000 Reposições não abatidas nos pagamentos	442,23	
1601010000 Na posse do serviço	0,00	
Operações de tesouraria		117 624,66
1701010000 Trabalho dependente	0,00	
1701010100 IRS - CAT A	17 748,00	
1701010200 IRS - CAT A / SOBRETAXA	0,00	
1701020000 IRS - CAT B Trabalho independente	6 004,75	
1701030000 IRS - CAT F Prediais	1 500,00	
1701040000 Sobre outros rendimentos	0,00	
1701050000 CGA	17 798,69	
1701060000 ADSE	14 221,54	
1701070000 ADM	398,55	
1701080000 TAXA SOCIAL UNICA	37 402,53	
1701090000 COFRE DE PREVIDÊNCIA	0,00	
1702010000 SINDICATO	727,58	
1702020000 SERVIÇOS SOCIAIS DA CMS	3 517,72	
1702030000 ATAM	170,96	
1702040100 COIMAS (CMS)	0,00	
1702040200 COIMAS (GNR)	97,50	
1702050100 PENHORAS IGTPC	418,38	
1702050200 PENHORAS SOLICITADORES	4 158,26	
1702050300 PENHORAS IGFSS	0,00	
1702060000 MESAS DE VOTO	13 460,20	
1702070000 INCUMPRIMENTO DE AVISO PRÉVIO	0,00	
1702080000 DEVOLUÇÃO / VERBA FORMAÇÃO	0,00	
Total		2.019.110,80

ORGÃO EXECUTIVO

[Handwritten signature]

ORGÃO DELIBERATIVO

FREGUESIA DE AZEITÃO SÃO LOURENÇO E SÃO SIMÃO

FLUXOS DE CAIXA

Ano: 2019

Data inicial : / /

Data final : 31/12/2019

(unidade EUR)

PAGAMENTOS		
Despesas Orçamentais		1 588 142,34
Correntes		1 344 578,94
010000.0101010000 Titulares de órgãos de soberania e membros de órgãos autárquicos	29 363,28	
010000.0101040100 Pessoal em funções	337 120,46	
010000.0101040200 Alterações obrigatórias de posicionamento remuneratório	7 214,95	
010000.0101040400 Recrutamento de Pessoal para novos postos de trabalho	5 715,63	
010000.0101060100 Pessoal em funções	37 512,83	
010000.0101070000 Pessoal em regime de tarefa ou avença	17 226,00	
010000.0101080000 Pessoal aguardando aposentação	422,09	
010000.0101130100 Pessoal dos Quadros - Regime de contrato individual de trabalho	44 174,97	
010000.0101130200 Pessoal contratado a termo	5 828,94	
010000.0101140100 Pessoal do Quadro - Regime de contrato individual de trabalho	63 200,64	
010000.0101140200 Pessoal contratado a termo	6 350,70	
010000.0102020000 Horas extraordinárias	10 111,14	
010000.0102040000 Ajudas de custo	0,00	
010000.0102050000 Abono para falhas	4 193,74	
010000.0102120000 Indemnizações por cessação de funções	0,00	
010000.0102130301 Executivo	470,14	
010000.0102130302 Deliberativo	1 191,06	
010000.0102140100 Trabalho prestado em dias de descanso semanal, de descanso complementar e em feriados	33 148,76	
010000.0102140200 Outros	0,00	
010000.0103010000 Encargos com a saúde	14 446,58	
010000.0103040000 Outras prestações familiares	0,00	
010000.0103050100 Assistência na doença dos funcionários públicos (ADSE)	29 246,16	
010000.0103050201 Caixa Geral de Aposentações	38 687,91	
010000.0103050202 Segurança social - Regime geral	80 926,59	
010000.0103050300 Outros	0,00	
010000.0103060000 Outras pensões	0,00	
010000.0103090100 Seguros de acidentes no trabalho e doenças profissionais	14 806,33	
010000.0103100100 Eventualidade Maternidade, paternidade e adopção	0,00	
010000.0103100200 Outras despesas de segurança social	0,00	
010000.0201010000 Matérias-primas e subsidiárias	17 912,78	
010000.0201020100 Gasolina	0,00	
010000.0201020200 Gasóleo	0,00	
010000.0201029800 Outros	1 059,94	
010000.0201040000 Limpeza e higiene	6 627,91	
Total		806 959,33

[Handwritten signature]

FREGUESIA DE AZEITÃO SÃO LOURENÇO E SÃO SIMÃO

FLUXOS DE CAIXA

Ano: 2019

Data inicial : / /

Data final : 31/12/2019

(unidade EUR)

PAGAMENTOS		
010000.0201070000 Vestuário e artigos pessoais	2 638,57	
010000.0201080000 Material de escritório	6 468,89	
010000.0201120000 Material de transporte - Peças	2 457,34	
010000.0201140000 Outro material - Peças	875,25	
010000.0201150000 Prémios, condecorações e ofertas	4 648,71	
010000.0201170000 Ferramentas e utensílios	2 452,47	
010000.0201180000 Livros e documentação técnica	0,00	
010000.0201190000 Artigos honoríficos e de decoração	1 208,60	
010000.0201210100 Escolas	1 358,21	
010000.0201210200 Espaços verdes e/ou outros espaços públicos	36 133,82	
010000.0201210300 Outros	5 478,73	
010000.0202010100 Água	794,75	
010000.0202010200 Electricidade	11 479,21	
010000.0202020000 Limpeza e higiene	7 084,80	
010000.0202030100 Escolas	42 090,61	
010000.0202030200 Outros edifícios	200,40	
010000.0202030300 Viaturas	20 946,79	
010000.0202030400 Equipamentos	8 675,36	
010000.0202030500 Outros	10 845,65	
010000.0202040000 Locação de edifícios	6 000,00	
010000.0202080100 Aluguer operacional (equipamentos Xerox)	4 693,68	
010000.0202080200 Aluguer de máquinas	0,00	
010000.0202080300 Outros alugueres	22 970,25	
010000.0202090100 Telefones móveis	6 987,94	
010000.0202090200 Telefones fixos	501,23	
010000.0202090300 Internet	2 287,56	
010000.0202090400 Correios	1 835,98	
010000.0202100100 Subsídios de transporte (Trabalhadores integrados em medidas de emprego - CEI e CEI+)	35,00	
010000.0202100200 Aluguer de viaturas	1 105,00	
010000.0202110000 Representação dos serviços	168,50	
010000.0202120100 Acidentes pessoais	880,00	
010000.0202120200 Viaturas	10 348,65	
010000.0202120300 Outros	3 926,44	
010000.0202130000 Deslocações e estadas	6 370,52	
010000.0202140000 Estudos, pareceres, projectos e consultadoria	15 670,20	
010000.0202150000 Formação	0,00	
010000.0202160000 Seminários, exposições e similares	1 107,00	
Total		1 057 685,44

[Handwritten signatures and initials in blue ink]

FREGUESIA DE AZEITÃO SÃO LOURENÇO E SÃO SIMÃO

FLUXOS DE CAIXA

Ano: 2019

Data inicial : / /

Data final : 31/12/2019

(unidade EUR)

PAGAMENTOS		
010000.0202170000 Publicidade	1 886,43	
010000.0202180100 Mercado mensal	19 501,68	
010000.0202180200 Alarmes dos edifícios	3 580,43	
010000.0202180300 Outros	2 443,11	
010000.0202190100 Software	5 683,83	
010000.0202190200 Hardware	5 904,00	
010000.0202200100 Serviços informáticos	3 984,01	
010000.0202200200 Trabalhos tipográficos	3 828,89	
010000.0202200300 Outros	8 586,58	
010000.0202220000 Serviços de saúde	1 848,25	
010000.0202240000 Encargos de cobrança de receitas	1 682,96	
010000.0202250100 Animação e outros similares	49 878,41	
010000.0202250200 Manutenção e conservação	44 048,09	
010000.0202250300 Serviços de varredura	65 202,72	
010000.0202250400 Outros	14 613,36	
010000.0405010801 Subsídio de expediente e limpeza e outros apoios	8 695,00	
010000.0407010000 Instituições sem fins lucrativos	34 234,00	
010000.0408020101 Bolsa (complementar ou de ocupação) CEI e CEI+	5 693,94	
010000.0408020102 Subsídio de refeição - CEI e CEI+	1 235,43	
010000.0408020200 Outras	1 550,00	
010000.0602010000 Impostos e taxas	171,56	
010000.0602030101 Juros compensatórios	1,57	
010000.0602030102 Juros de mora	0,00	
010000.0602030103 Outras	0,00	
010000.0602030400 Serviços bancários	417,11	
010000.0602030501 Quota ANAFRE	1 275,11	
010000.0602030502 Outras	967,03	
Capital		243 563,40
010000.0701030100 Instalações de serviços	23 015,78	
010000.0701030200 Instalações desportivas e recreativas	0,00	
010000.0701030500 Escolas	0,00	
010000.0701040100 Viadutos, arruamentos e obras complementares	0,00	
010000.0701040500 Parques e jardins	0,00	
010000.0701040800 Viação rural	16 587,78	
010000.0701041200 Cemitérios	14 397,15	
010000.0701041300 Outros	44 541,67	
010000.0701060200 Outro	112 586,25	
010000.0701070000 Equipamento de informática	3 397,53	
Total		1 559 105,10

[Handwritten signatures and initials in blue ink]

FREGUESIA DE AZEITÃO SÃO LOURENÇO E SÃO SIMÃO

FLUXOS DE CAIXA

Ano: 2019

Data inicial : / /

Data final : 31/12/2019

(unidade EUR)

PAGAMENTOS		
010000.0701080000 Software Informático	553,50	
010000.0701090000 Equipamento administrativo	5 133,84	
010000.0701110000 Ferramentas e utensílios	7 430,80	
010000.0701120000 Artigos e objectos de valor	153,75	
010000.0703060000 Outros bens de domínio público	115,35	
010000.0807010000 Instituições sem fins lucrativos	15 650,00	
Operações de Tesouraria		118 596,98
1701010100 IRS - CAT A	18 311,85	
1701020000 IRS - CAT B Trabalho independente	6 328,66	
1701030000 IRS - CAT F Prediais	1 500,00	
1701050000 CGA	17 798,69	
1701060000 ADSE	14 221,54	
1701070000 ADM	398,55	
1701080000 TAXA SOCIAL UNICA	37 260,27	
1702010000 SINDICATO	727,58	
1702020000 SERVIÇOS SOCIAIS DA CMS	3 517,72	
1702030000 ATAM	170,96	
1702040200 COIMAS (GNR)	97,50	
1702050100 PENHORAS IGTCP	418,38	
1702050200 PENHORAS SOLICITADORES	4 158,26	
1702060000 MESAS DE VOTO	13 687,02	
Saldo para gerência seguinte		312 371,48
Execução orçamental		307 804,70
Operações de tesouraria		4 566,78
Total		2 019 110,80

Handwritten signature and initials on the right margin.

ORGÃO EXECUTIVO

Handwritten signature

ORGÃO DELIBERATIVO



JUNTA DE FREGUESIA DE AZEITÃO (SÃO LOURENÇO E SÃO SIMÃO)

Handwritten signature

OPERAÇÕES DE TESOURARIA

PRESTAÇÃO DE CONTAS 2019

FREGUESIA DE AZEITÃO SÃO LOURENÇO E SÃO SIMÃO

OPERAÇÕES DE TESOURARIA

Data inicial: // Final:31/12/2019

Ano: 2019
(unidade EUR)

Código	Descrição	Saldo Gerência Anterior		Movimento anual		Saldo Gerência seguinte	
		Devedor	Credor	Débito	Crédito	Devedor	Credor
1701010100	IRS - CAT A	0.00	1 903.09	18 311.85	17 748.00	0.00	1 339.24
1701020000	IRS - CAT B Trabalho independente	0.00	861.96	6 328.66	6 004.75	0.00	538.05
1701030000	IRS - CAT F Prediais	0.00	125.00	1 500.00	1 500.00	0.00	125.00
1701050000	CGA	0.00	0.00	17 798.69	17 798.69	0.00	0.00
1701060000	ADSE	0.00	0.00	14 221.54	14 221.54	0.00	0.00
1701070000	ADM	0.00	0.00	398.55	398.55	0.00	0.00
1701080000	TAXA SOCIAL UNICA	0.00	2 422.23	37 260.27	37 402.53	0.00	2 564.49
1702010000	SINDICATO	0.00	0.00	727.58	727.58	0.00	0.00
1702020000	SERVIÇOS SOCIAIS DA CMS	0.00	0.00	3 517.72	3 517.72	0.00	0.00
1702030000	ATAM	0.00	0.00	170.96	170.96	0.00	0.00
1702040200	COIMAS (GNR)	0.00	0.00	97.50	97.50	0.00	0.00
1702050100	PENHORAS IGTCP	0.00	0.00	418.38	418.38	0.00	0.00
1702050200	PENHORAS SOLICITADORES	0.00	0.00	4 158.26	4 158.26	0.00	0.00
1702080000	MESAS DE VOTO	0.00	226.82	13 687.02	13 460.20	0.00	0.00
Total Geral		0.00	5 539.10	118 596.98	117 624.66	0.00 €	4 566.78 €

[Handwritten signatures and initials in blue ink]



DEMONSTRAÇÕES FINANCEIRAS NA ÓTICA PATRIMONIAL

[Handwritten signature]
[Handwritten signature]
[Handwritten signature]
[Handwritten signature]



JUNTA DE FREGUESIA DE AZEITÃO (SÃO LOURENÇO E SÃO SIMÃO)

[Handwritten signature]
[Handwritten signature]
[Handwritten signature]
[Handwritten signature]

BALANÇO

PRESTAÇÃO DE CONTAS 2019

FREGUESIA DE AZEITÃO SÃO LOURENÇO E SÃO SIMÃO

BALANÇO

Data: 09/03/2020
 Ano: 2019
 (unidade EUR)

Apuramento de Resultados Líquidos

Códigos das contas POCAL	ACTIVO	Exercício			
		2019			2018
		AB	AP	AL	AL
	Imobilizado:				
	Bens de domínio público:				
455	bens de patrimonio historico, artistico e cultural	109 117,93		109 117,93	108 964,18
459	outros bens de dominio publico	1 139 315,11	212 875,25	926 439,86	936 216,80
		1 248 433,04	212 875,25	1 035 557,79	1 045 180,98
	Imobilizações incorpóreas:				
	Imobilizações corpóreas:				
421	Terrenos e recursos naturais	101 927,50		101 927,50	101 927,50
422	Edifícios e outras construções	457 929,91	37 663,12	420 266,79	401 327,35
423	Equipamento Básico	377 675,13	318 624,06	59 051,07	74 044,17
424	Equipamento de transporte	302 871,28	188 148,31	114 722,97	19 681,81
425	Ferramentas e utensílios	37 100,03	26 794,94	10 305,09	6 906,46
426	Equipamento administrativo	54 685,91	47 119,21	7 586,70	10 039,97
429	Outras imobilizações corpóreas	22 578,47	21 735,17	843,30	1 154,41
		1 354 768,23	640 084,81	714 683,42	615 081,67
	Investimentos Financeiros:				
	Circulante:				
	Existências:				
	Dívidas de Terceiros - Médio e longo prazo				
	Dívidas de terceiros - Curto Prazo:				
211	Clientes, c/c	750,00		750,00	
212	Contribuintes, c/c	427,00		427,00	
262+263+267+268	Outros devedores	26 746,00		26 746,00	600,00
		27 923,00		27 923,00	600,00
	Títulos negociáveis:				
	Depósitos em instituições financeiras e Caixa:				
11	Caixa	1 208,96		1 208,96	2 733,60
12	Depósitos em instituições financeiras	311 162,52		311 162,52	84 225,92
		312 371,48		312 371,48	86 959,52
	Acréscimos de proventos:				
271	Acréscimos de proventos	160 265,01		160 265,01	64 747,09
272	Custos diferidos	12 403,52		12 403,52	7 520,05
		172 668,53		172 668,53	72 267,14
	Total amortizações.....		852 960,06		
	Total de provisões.....				
	Total do activo.....	3 116 164,28	852 960,06	2 263 204,22	1 820 089,31

[Handwritten signatures and initials]

FREGUESIA DE AZEITÃO SÃO LOURENÇO E SÃO SIMÃO

BALANÇO

Data: 09/03/2020

Apuramento de Resultados Líquidos

Ano: 2019

(unidade EUR)

Códigos das contas POCAL	FUNDOS PRÓPRIOS E PASSIVO	Exercício	
		2019	2018
51	Fundos próprios: Património	1 361 665,18	1 361 665,18
		1 361 665,18	1 361 665,18
	Reservas:		
571	Reservas Legais	9 467,62	
59	Resultados Transitados	276 947,17	97 062,43
	Total das Reservas + Fundos Próprios	1 648 079,97	1 458 727,61
88	Resultado líquido do exercício	266 945,11	189 352,36
	Total dos Fundos Próprios	1 915 025,08	1 648 079,97
	Passivo:		
	Dívidas a terceiros - Médio e longo Prazo:		
	Dívidas a terceiros - Curto Prazo:		
221	Fornecedores, c/c	798,85	1 205,54
24	Estado e outros entes públicos	4 566,78	5 539,10
		5 365,63	6 744,64
	Acréscimos e diferimentos:		
273	Acréscimos de custos	110 289,76	103 383,48
274	Proveitos diferidos	232 523,75	61 881,22
		342 813,51	165 264,70
	Total do passivo	348 179,14	172 009,34
	Total dos fundos próprios e do passivo	2 263 204,22	1 820 089,31

Handwritten signatures and initials in blue ink.

ORGÃO EXECUTIVO

Handwritten signature in blue ink.

ORGÃO DELIBERATIVO



[Handwritten signature]

DEMONSTRAÇÃO DE RESULTADOS

DEMONSTRAÇÃO DE RESULTADOS

Ano: 2019

dezembro

(unidade EUR)

Códigos das contas POCAL	CUSTOS E PERDAS	Exercícios			
		2019		2018	
	Custos e Perdas				
61	Custos mercadorias vendidas e mat.consumidas	17 912,78		10 828,93	
62	Fornecimentos e serviços terceiros	537 046,51		508 443,70	
641 + 642	Remunerações	589 864,97		541 601,99	
643 a 648	Encargos Sociais	178 753,07	1 323 577,33	169 201,39	1 230 076,01
63	Transf.subsídios correntes concedidos e prest		51 408,37		64 756,73
66	Amortizações do exercício	109 144,20		99 204,67	
67	Provisões do exercício		109 144,20		99 204,67
65	Outros custos e perdas operacionais (A)		1 484 129,90		1 394 037,41
68	Custos e perdas financeiras (C)		1 484 129,90		1 394 037,41
69	Custos e perdas extraordinárias (E)		15 650,00		12 524,80
			1 499 779,90		1 406 562,21
88	Resultado líquido do exercício		266 945,11		189 352,36
			1 766 725,01		1 595 914,57
	Proveitos e Ganhos				
	Vendas e prestações de Serviços:				
7111	Mercadorias				
7112+7113	Vendas de Produtos				
7114					
712	Prestações de Serviços	100 302,50	100 302,50	108 930,85	108 930,85
72	Impostos e Taxas		233 411,83		196 308,57
(a)	Varição da Produção				
75	Trabalhos para a própria entidade				
73	Proveitos suplementares				
74	Transferências e subsídios obtidos		1 402 548,91		1 274 968,09
76	Outros proveitos e ganhos operacionais (B)		1 736 263,24		1 580 207,51
78	Proveitos e ganhos financeiros (D)		11 880,00		12 018,39
			1 748 143,24		1 592 225,90
79	Proveitos e ganhos extraordinários (F)		18 581,77		3 688,67
			1 766 725,01		1 595 914,57

[Handwritten signatures and initials in blue ink]

Resumo:

Resultados Operacionais (B) - (A)	252 133,34
Resultados Financeiros (D-B) - (C-A)	11 880,00
Resultados Correntes (D) - (C)	264 013,34
Resultado líquido do exercício (F) - (E)	266 945,11

ORGÃO EXECUTIVO

[Handwritten signature]

ORGÃO DELIBERATIVO



[Handwritten signature]
[Handwritten signature]
[Handwritten signature]
[Handwritten signature]

NOTAS AO BALANÇO E DEMONSTRAÇÃO DE RESULTADOS



ANEXOS ÀS DEMONSTRAÇÕES FINANCEIRAS

As notas que a seguir se apresentam, visam facultar um completo entendimento das demonstrações financeiras apresentadas com os documentos de prestação de contas exigidas no ponto 2 do POCAL, no artigo 6.º do Decreto-Lei n.º 54-A/99 e na resolução n.º 4/2001 do Tribunal de Contas.

As notas não incluídas neste anexo não são aplicáveis ou significativas para a compreensão das demonstrações financeiras.

Os mapas financeiros foram elaborados de acordo com os princípios contabilísticos definidos no ponto 3.2. do POCAL. As demonstrações financeiras foram preparadas na base da continuidade das operações da autarquia, em conformidade com os princípios contabilísticos fundamentais da prudência, consistência, especialização, substância sobre a forma, materialidade e especialização do exercício.

8.2. NOTAS AO BALANÇO E DEMONSTRAÇÃO DE RESULTADOS

8.2.1. Indicação e justificação das disposições do POCAL que, em casos excecionais devidamente fundamentados e sem prejuízo do legalmente estabelecido, tenham sido derogadas e dos respectivos efeitos no balanço e demonstração de resultados, tendo em vista a necessidade de estes darem uma imagem verdadeira e apropriada do activo, do passivo e dos resultados da autarquia local.

Sobre o conteúdo desta alínea nada há a assinalar.

8.2.2. Indicação e comentário das contas do balanço e da demonstração de resultados cujos conteúdos não sejam comparáveis com os do exercício anterior.

Sobre o conteúdo desta alínea nada há a assinalar.

8.2.3. Critérios valorimétricos utilizados relativamente às várias rubricas do balanço e da demonstração de resultados, bem como métodos de cálculo respeitantes aos ajustamentos de valor, designadamente amortizações, provisões e acréscimos e diferimentos

- a) Existências – Custo médio de aquisição e outras despesas adicionais;
- b) Imobilizações - Manteve-se igualmente o custo de aquisição como critério valorimétrico das imobilizações adquiridas aos fornecedores de imobilizado;
- c) Amortizações - O método utilizado para cálculo das amortizações foi o das quotas constantes em regime de duodécimos, sendo que as taxas aplicadas são as definidas no CIBE (Cadastro e Inventário dos Bens do Estado);
- d) Dívidas de e a terceiros – Estas contas estão registadas a valores nominais;
- e) Acréscimos de proveitos – Previsão do IMI de 2019-2020 e o montante por receber da Câmara Municipal de Setúbal, referente ao apoio para aquisição da viatura com grua para a recolha de monos;
- f) Custos Diferidos – Despesa pagas em 2019, em que parte do custo deve ser considerado em 2020;



- g) Acréscimos de Custos - Registo das remunerações e respetivos encargos a pagar em 2020 por motivo de férias e despesas pagas em 2020, em que parte do custo é referente a 2019 (encargos das instalações, água, eletricidade e gás, e encargos sociais);
- h) Proveitos Diferidos - Proveitos recebidos para apoio ao investimento, cujo custo associado, deverá somente ocorrer em exercícios futuros, exemplo, o apoio da Câmara Municipal de Setúbal para a Requalificação do Largo Diogo da Silva Carvalho, Requalificação do Espaço do Mercado Mensal, Aquisição de viatura com grua para a recolha de monos e remodelação, Reforço da iluminação do cemitério de Vila Nogueira de Azeitão, entre outros.

8.2.4. Cotações utilizadas para conversão em moeda portuguesa das operações registadas em contas incluídas no balanço e na demonstração de resultados originariamente expressas em moeda estrangeira.

Sobre o conteúdo desta alínea nada há a assinalar.

8.2.5. Situações em que o resultado do exercício foi afetado. De salientar os factos que provocaram maior impacto na estrutura de Proveitos e Custos:

Sobre o conteúdo desta alínea nada há a assinalar.

8.2.6. Comentário às contas 431 «Despesas de instalação» e 432 «Despesas de investigação e de desenvolvimento».

Sobre o conteúdo desta alínea nada há a assinalar.

8.2.7. e 8.2.8 Movimentos ocorridos nas rubricas do Activo Imobilizado constantes do balanço e nas respectivas amortizações e provisões, de acordo com os quadros do Activo Bruto e das Amortizações e Provisões.

a) Relação de Bens Imóveis (terrenos e edifícios)

N.º de inventário	Designação	Valor Patrimonial	Valor da Amortização	Valor Líquido
2483	Terreno - Edifício da antiga JF	11 277,50	0,00	11 277,50
2484	Terreno - Edifício JF Vendas de Azeitão	90 650,00	0,00	90 650,00
2227	Edifício da antiga Junta de Freguesia (Vendas)	33 832,50	7 947,10	25 885,40
2228	Edifício da Junta de Freguesia de Vendas de Azeitão	401 081,63	28 565,23	372 516,40
TOTAL		536 841,63	36 512,33	500 329,30



b) Relação de Equipamento de Transporte (viaturas)

N.º de Inventário	Designação	Valor Patrimonial	Valor da Amortização	Valor Líquido
2852	Viatura Mitsubishi - Matrícula: 45-97-LE	4 075,00	1 222,50	2 852,50
2971	Veículo - Citroen Berlingo /Matricula: 50-HL-79	4 500,00	1 125,00	3 375,00
122	Viatura 6 Lugares - Ford Transit - 21-20-QL	12 370,00	12 370,00	0,00
123	Viatura 7 Lugares - Fiat Ducato - 36-IV-61	17 604,17	17 604,17	0,00
1908	Viatura Fiat Ducato Chassis Cabine Dupla - 74-GR-62	23 250,00	23 250,00	0,00
2008	Viatura Renault Master - 34-AD-59	12 000,00	12 000,00	0,00
2329	Veículo Ligeiro (Carrinha) - 25-92-QR	5 000,00	2 500,00	2 500,00
35	Viatura 2 lugares - Piaggio - 18-81-RP	7 000,00	7 000,00	0,00
2847	Ciclomotor de mercadorias c/ caixa aberta coberta - Matrícula: 53-SU-01	13 948,56	5 230,71	8 717,85
36	Viatura C/ Grua - Toyota Dyna - 00-71-XI	38 906,23	38 906,23	0,00
1009	Carro de mercadorias - Carro Pesado - 16-49-TT	12 177,67	12 177,67	0,00
3035	Carro pesado c/ grua	108 086,25	10 808,63	97 277,62
828	Sem Cilindrada Esp. Gasóleo DUMPER	249,40	249,40	0,00
124	VARREDOURA B 120	43 704,00	43 704,00	0,00
TOTAL		302 871,28	188 148,31	114 722,97

8.2.9. Indicação dos custos incorridos no exercício e respeitantes a empréstimos obtidos para financiar imobilizações, durante a construção, que tenham sido capitalizados nesse período.

Não se verificaram situações desta natureza.

8.2.10. e 8.2.11 Reavaliações.

Sobre o conteúdo desta alínea nada há a assinalar.



8.2.12. Relativamente às imobilizações corpóreas e em curso, deve indicar-se o valor global, para cada uma das contas.

IMOBILIZADO	2019	%
Terrenos e Recursos Naturais	101 927,50 €	5,82%
Edifícios e Outras Construções	420 266,79 €	24,01%
Equipamento Básico	59 051,07 €	3,37%
Equipamento de Transporte	114 722,97 €	6,55%
Ferramentas e Utensílios	10 305,09 €	0,59%
Equipamento Administrativo	7 566,70 €	0,43%
Outros	843,30 €	0,05%
Bens de Domínio Público	1 035 557,79 €	59,17%
TOTAL	1 750 241,21 €	100%

8.2.13. Indicação dos bens utilizados em regime de locação financeira, com menção dos respetivos valores contabilísticos.

Não se verificaram situações desta natureza.

8.2.14. Relação dos bens do imobilizado que não foi possível valorizar, com indicação das razões dessa impossibilidade.

Não se verificaram situações desta natureza.

8.2.15. Identificação dos bens de domínio público que não são objeto de amortização e indicação das respetivas razões.

De acordo com o CIBE, não estão sujeitos ao regime de amortizações, os "bens móveis de natureza cultural, tais como obras de arte, antiguidades, documentos, bens com interesse histórico, e bens integrados em coleções e antiguidades".

N.º de inventário	Designação	Valor Patrimonial	Valor da Amortização	Valor Líquido
639	Monumento ao Trabalhador / Varredor	1 044,32	0,00	1 044,32
2288	Escultura MORANGO	4 797,00	0,00	4 797,00
2439	Ovelha decorativa	0,00	0,00	0,00
2440	Ovelha decorativa	0,00	0,00	0,00
2441	Ovelha decorativa	550,00	0,00	550,00



2442	Ovelha decorativa	550,00	0,00	550,00
2443	Ovelha decorativa	550,00	0,00	550,00
2869	Peça escultórica CORDEIRO (087 x 0,55)	153,75	0,00	153,75
2872	Peça escultórica ovelha	492,00	0,00	492,00
2873	Peça escultórica ovelha	492,00	0,00	492,00
2874	Peça escultórica ovelha	492,00	0,00	492,00
2913	Peça escultórica "Cordeiro Grande" (Rotunda)	184,50	0,00	184,50
2917	Peça escultórica "Cordeiro Grande" (Rotunda)	184,50	0,00	184,50
3030	Peça Escultórica "Cordeiro" (Rotunda)	153,75	0,00	153,75
2223	Escultura "Deusa" - Azeitão Bacalhôa Parque	2 753,94	0,00	2 753,94
2461	Autocarro (Réplica)	39 224,70	0,00	39 224,70
2584	Cacho de Uvas - Peça Escultórica	15 375,00	0,00	15 375,00
2846	Escultura CLAVE DE SOL Rotunda SFPA	7 120,47	0,00	7 120,47
2911	Escultura de Homenagem a Carlos Alberto Praça da República	35 000,00	0,00	35 000,00
TOTAL		109 117,93	0,00	109 117,93

8.2.16. Designação e sede das entidades participadas, com indicação da parcela detida, bem como dos capitais próprios ou equivalente e do resultado do último exercício em cada uma dessas entidades, com menção desse exercício.

Sobre o conteúdo desta alínea nada há a assinalar.

8.2.17. Relativamente aos elementos incluídos nas contas «Títulos negociáveis» e «Outras aplicações de tesouraria», indicação, quando aplicável, da natureza, entidades, quantidades e valores de balanço.

Não se verificaram situações desta natureza.

8.2.18. Discriminação da conta «Outras aplicações financeiras», com indicação, quando aplicável, da natureza, entidades, quantidades, valores nominais e valores de balanço.

Não se verificaram situações desta natureza.

8.2.19. Indicação global, por categorias de bens, das diferenças, materialmente relevantes, entre os custos de elementos do ativo circulante, calculados de acordo com os critérios valorimétricos adaptados, e as quantias correspondentes aos respetivos preços de mercado.

Não se verificaram situações desta natureza.

8.2.20. Fundamentação das circunstâncias especiais que justificaram a atribuição a elementos do ativo circulante de um valor inferior ao mais baixo do custo ou do mercado.

Não se verificaram situações desta natureza.



8.2.21. Indicação e justificação das provisões extraordinárias respeitantes a elementos do ativo circulante relativamente aos quais, face a uma análise comercial razoável, se prevejam descidas estáveis provenientes de flutuações de valor.

Não se verificaram situações desta natureza.

8.2.22. Valor global das dívidas de cobrança duvidosa incluídas em cada uma das rubricas de dívidas de terceiros constantes do balanço.

Não se verificaram situações desta natureza.

8.2.23. Valor global das dívidas ativas e passivas respeitantes ao pessoal da autarquia local.

Não se verificaram situações desta natureza.

8.2.24. Quantidade e valor nominal de obrigações e de outros títulos emitidos pela entidade, com indicação dos direitos que conferem.

Não se verificaram situações desta natureza.

8.2.25. Discriminação das dívidas incluídas na conta «Estado e outros entes públicos» em situação de mora.

Não se verificaram situações desta natureza.

8.2.26. Descrição desagregada das responsabilidades, por garantias e cauções prestadas e recibos para cobrança.

Não se verificaram situações desta natureza.

8.2.27. Desdobramento das contas de provisões acumuladas explicitando os movimentos ocorridos no exercício.

Não se verificaram situações desta natureza.



8.2.28. Explicitação e justificação dos movimentos ocorridos no exercício de cada uma das contas da classe 5 «Fundo patrimonial», constantes do balanço.

Rubricas	2019	2018	Variação
Património	1 361 665,18	1 361 665,18	0,00
Reservas Legais	9 467,62	0,00	9 467,62
Doações	0,00	0,00	0,00
Resultado Transitados	276 947,17	97 062,43	179 884,74
Resultado Líquido do Exercício	266 945,11	189 352,36	77 592,75
Total dos Fundos Próprios	1 915 025,08	1 648 079,97	266 945,11

8.2.29. Demonstração do custo das mercadorias vendidas e das matérias consumidas.
Não se verificaram situações desta natureza

8.2.30. Demonstração da variação da produção.

Não se verificaram situações desta natureza

8.2.31. Demonstração dos resultados financeiros

Unidade €							
Conta	Custos e Perdas	2019	2018	Conta	Proveitos e Ganhos	2019	2018
681	Juros suportados			781	Juros obtidos		138,39
682	Perdas em entidades participadas			782	Ganhos em entidades participadas		
683	Amortizações de investimentos em imóveis			783	Rendimentos de imóveis	11 880,00	11 880,00
684	Provisões para aplicações financeiras			784	Rendimentos de participações de capital		
685	Diferenças de câmbio desfavoráveis			785	Diferenças de câmbio favoráveis		
687	Perdas na alienação de aplicações de tesouraria			786	Descontos de pronto pagamento obtidos		
688	Outros custos e perdas financeiros			787	Ganhos na alienação de aplicações de tesouraria		
	Resultados Financeiros	11 880,00	12 018,39	788	Outros proveitos e ganhos financeiros		
		11 880,0	12 018,39			11 880,00	12 018,39



8.2.32. Demonstração dos resultados extraordinários

Unidade €							
Conta	Custos e Perdas	2019	2018	Conta	Proveitos e Ganhos	2019	2018
691	Transferências de capital concedidas	15 650,00	12 500,00	791	Restituições de impostos		
692	Dívidas incobráveis			792	Recuperação de dívidas		
693	Perdas em existências			793	Ganhos em existências		
694	Perdas em imobilizações			794	Ganhos em imobilizações		
695	Multas e Penalidades			795	Benefícios de penalidades contratuais	1 193,19	431,76
696	Aumentos de amortizações e de provisões			796	Reduções de amortizações e de provisões		
697	Correções relativas a exercícios anteriores		24,80	797	Correções relativas a exercícios anteriores	2 611,67	
698	Outros custos e perdas extraordinárias			798	Outros proveitos e ganhos extraordinários	14 776,91	3 256,91
	Resultados Extraordinários	2 931,77	-8 836,13				
		18 581,77	3 688,67			18 581,77	3 688,67



JUNTA DE FREGUESIA DE AZEITÃO (SÃO LOURENÇO E SÃO SIMÃO)

(Handwritten signature)
(Handwritten signature)
(Handwritten signature)
(Handwritten signature)

BALANCETE GERAL

FREGUESIA DE AZEITÃO SÃO LOURENÇO E SÃO SIMÃO

BALANCETE DO RAZÃO Euros

Data: 31/12/2019

Referente ao mês: dezembro - 2019

Pág. 1

Classificação	Descrição	Movimento Mensal		Saldo Mensal	Movimento Acumulado		Saldo Acumulado
		Débito	Crédito		Débito	Crédito	
11	Caixa	13 438.78	14 186.06	-747.28	234 219.54	233 010.58	1 208.96
12	Depósitos em instituições financeiras	176 469.14	262 130.63	-85 661.49	2 023 387.88	1 712 205.36	311 182.52
21	Clientes contribuintes e utentes	37 941.23	36 977.73	963.50	357 722.08	356 545.08	1 177.00
22	Fornecedores	60 449.84	53 270.83	7 179.01	581 876.16	582 675.01	-798.85
24	Estado e outros entes públicos	17 761.88	14 145.17	3 616.71	213 666.73	218 233.51	-4 566.78
25	Devedores e credores pela execução orçamento	396 075.10	396 075.10	0.00	3 432 795.72	3 432 795.72	0.00
26	Outros devedores e credores	279 207.68	300 827.12	-21 619.44	2 447 751.38	2 421 005.38	26 746.00
27	Acréscimos e diferimentos	328 584.19	304 956.90	23 627.29	407 709.68	577 854.66	-170 144.98
42	Imobilizações Corpóreas	124 049.37	41 821.81	82 227.56	1 440 148.94	85 380.71	1 354 768.23
44	Imobilizações Em Curso	0.00	2 589.15	-2 589.15	2 589.15	2 589.15	0.00
45	Bens de domínio público	26 468.04	12 070.89	14 397.15	1 260 503.93	12 070.89	1 248 433.04
48	Amortizações Acumuladas	47 095.29	109 144.20	-62 048.91	87 822.19	940 782.25	-852 960.06
51	Património	0.00	0.00	0.00	0.00	1 361 665.18	-1 361 665.18
57	Reservas	0.00	0.00	0.00	0.00	9 467.62	-9 467.62
59	Resultados Transitados	0.00	0.00	0.00	0.00	276 947.17	-276 947.17
61	Custos mercadorias vendidas e mat.consumidas	276.44	0.00	276.44	17 971.59	58.81	17 912.78
62	Fornecimentos e serviços terceiros	102 515.93	26 334.83	76 181.10	574 585.72	37 539.21	537 046.51
63	Transf.subsídios correntes concedidos e prest	3 189.16	0.00	3 189.16	51 658.37	250.00	51 408.37
64	Custos com o pessoal	158 102.60	109 003.52	49 099.08	892 125.63	123 507.59	768 618.04
66	Amortizações do exercício	109 144.20	47 095.29	62 048.91	156 239.49	47 095.29	109 144.20
69	Custos e perdas extraordinárias	0.00	0.00	0.00	56 376.90	40 726.90	15 650.00
71	Vendas e prestações de serviços	350.00	8 625.10	-8 275.10	3 164.80	103 467.30	-100 302.50
72	Impostos e Taxas	67 358.76	96 958.14	-29 599.38	67 950.94	301 362.77	-233 411.83
74	Transferências e subsídios obtidos	600.00	98 432.03	-97 832.03	94 219.94	1 496 768.85	-1 402 548.91
78	Proveitos e ganhos financeiros	0.00	990.00	-990.00	0.00	11 880.00	-11 880.00
79	Proveitos e ganhos extraordinários	2 400.00	15 843.13	-13 443.13	21 553.80	40 135.57	-18 581.77
88	Resultado líquido do exercício	0.00	0.00	0.00	189 352.36	189 352.36	0.00
Total		1 951 477.63	1 951 477.63	0.00	14 615 372.92	14 615 372.92	0.00

[Handwritten signatures and initials in blue ink]



[Handwritten signature]

DIVIDAS A TERCEIROS

FREGUESIA DE AZEITÃO SÃO LOURENÇO E SÃO SIMÃO
 Outras Dívidas a Terceiros

Data: 09/03/2020
 Ano: 2019
 (unidades EUR)

Caracterização da dívida	Dívida em 1 de Janeiro	Dívida em 31 de Dezembro
22100045 - EDP Comercial - Comercialização de Energia, S. A.	1.082,21€	729,94€
22100065 - AGUAS DO SADO, S.A.	0,00€	68,91€
22101629 - Custódio António de Jesus Gaspar	117,18€	0,00€
22102011 - REVISÃO NEUTRA SERVIÇO DE PNEU E ACESSORIOS AUTO UNIPessoal, LDA.	6,15€	0,00€
24211 - IRS - CAT A	1.903,09€	1.339,24€
2422 - Trabalho independente	861,96€	538,05€
2424 - Prediais	125,00€	125,00€
2453 - CRSS	2.422,23€	2.564,49€
2495 - OUTROS	226,82€	0,00€
Total	6.744,64€	5.365,63€

[Handwritten signature]
[Handwritten signature]
[Handwritten signature]
[Handwritten signature]



[Handwritten signature]

LISTAGEM DO PATRIMÓNIO



Freguesia de Azeitão São Lourenço e São Simão

Mapa por Classificação POCAL

Referente ao ano 2019

Data: 09/03/2020

	Valor Aquisição	Aumentos / Desvalorizações Patrimoniais	Abates Patrimoniais	Valor Total	Amortização Anual	Amortização Acumulada	Valor Atualizado
421	101 927,50	0,00	0,00	101 927,50	0,00	0,00	101 927,50
4221	417 396,25	17 517,88	0,00	434 914,13	2 925,55	36 512,33	398 401,80
4222	23 015,78	0,00	0,00	23 015,78	1 150,79	1 150,79	21 864,99
423	381 269,23	0,00	3 594,10	377 675,13	20 808,08	318 624,06	59 051,07
424	339 404,28	0,00	36 533,00	302 871,28	17 545,09	188 148,31	114 722,97
425	37 100,03	0,00	0,00	37 100,03	3 789,32	26 794,94	10 305,09
426	55 285,71	0,00	599,80	54 685,91	5 854,04	47 119,21	7 566,70
429	22 578,47	0,00	0,00	22 578,47	311,11	21 735,17	843,30
455	109 117,93	0,00	0,00	109 117,93	0,00	0,00	109 117,93
459	1 139 315,11	0,00	0,00	1 139 315,11	56 760,22	212 875,25	926 439,86
	2 626 410,29	17 517,88	40 726,90	2 603 201,27	109 144,20	852 960,06	1 750 241,21



JUNTA DE FREGUESIA DE AZEITÃO (SÃO LOURENÇO E SÃO SIMÃO)

[Handwritten signature]
[Handwritten signature]
[Handwritten signature]
[Handwritten signature]

ATIVO BRUTO

PRESTAÇÃO DE CONTAS 2019

Mapa Activo Bruto

Data: 09/03/2020

Ano: 2019

Rubricas	Saldo Inicial	Reavaliação	Aumentos	Alienações	Transf.	Saldo Final
Imobilizado:						
Bens de domínio público	0,00	0,00	0,00	0,00	0,00	0,00
bens de patrimonio historico, artistico e cultural	108 964,18	0,00	153,75	0,00	0,00	109 117,93
outros bens de dominio publico	1 092 331,83	0,00	46 983,28	0,00	0,00	1 139 315,11
Imobilizações Em Curso de bens de domínio público	0,00	0,00	0,00	0,00	0,00	0,00
	1 201 296,01	0,00	47 137,03	0,00	0,00	1 248 433,04
Imobilizações Corpóreas						
Terrenos e recursos naturais	101 927,50	0,00	0,00	0,00	0,00	101 927,50
Edifícios e outras construções	434 914,13	0,00	23 015,78	0,00	0,00	457 929,91
Equipamento Básico	375 454,25	0,00	5 814,98	3 594,10	0,00	377 675,13
Equipamento de transporte	226 818,03	0,00	112 586,25	36 533,00	0,00	302 871,28
Ferramentas e utensílios	29 912,08	0,00	7 187,95	0,00	0,00	37 100,03
Equipamento administrativo	51 904,94	0,00	3 380,77	599,80	0,00	54 685,91
Taras e vasilhame	0,00	0,00	0,00	0,00	0,00	0,00
Outras imobilizações corpóreas	22 578,47	0,00	0,00	0,00	0,00	22 578,47
	1 243 509,40	0,00	151 985,73	40 726,90	0,00	1 354 768,23
Investimentos Financeiros						
Partes de Capital	0,00	0,00	0,00	0,00	0,00	0,00
Investimentos em imóveis	0,00	0,00	0,00	0,00	0,00	0,00
	0,00	0,00	0,00	0,00	0,00	0,00
Totals	2 444 805,41	0,00	199 122,76	40 726,90	0,00	2 603 201,27



[Handwritten signature]
[Handwritten signature]
[Handwritten signature]
[Handwritten signature]

AMORTIZAÇÕES PROVISÕES



JUNTA DE FREGUESIA DE AZEITÃO (SÃO LOURENÇO E SÃO SIMÃO)

PARECER E CERTIFICAÇÃO LEGAL DAS CONTAS

[Handwritten signatures and initials]

PRESTAÇÃO DE CONTAS 2019



CERTIFICAÇÃO LEGAL DAS CONTAS

RELATO SOBRE A AUDITORIA DAS DEMONSTRAÇÕES FINANCEIRAS

Opinião

Auditámos as demonstrações financeiras anexas da **Junta de Freguesia de Azeitão (São Lourenço e São Simão)**, que compreendem o balanço em 31 de dezembro de 2019 (que evidencia um total de 2.263.204 euros e um total de fundos próprios de 1.915.025 euros, incluindo um resultado líquido de 266.945 euros), a demonstração de resultados e os mapas de execução orçamental, que evidenciam um total de 1.588.142 euros de despesa paga e um total de 1.895.947 euros de receita cobrada (incluindo saldo da gerência anterior), relativos ao ano findo naquela data, e o anexo às demonstrações financeiras que incluem um resumo das políticas contabilísticas significativas.

Em nossa opinião, as demonstrações financeiras anexas apresentam de forma verdadeira e apropriada, em todos os aspetos materiais, a posição financeira da **Junta de Freguesia de Azeitão (São Lourenço e São Simão)**, o seu desempenho financeiro, os fluxos de caixa e a execução orçamental relativa ao ano findo naquela data de acordo com o POCAL.

Bases para a opinião

A nossa auditoria foi efetuada de acordo com as Normas Internacionais de Auditoria (ISA) e demais normas e orientações técnicas e éticas da Ordem dos Revisores Oficiais de Contas. As nossas responsabilidades nos termos dessas normas estão descritas na secção "Responsabilidades do auditor pela auditoria das demonstrações financeiras" abaixo. Somos independentes da Entidade nos termos da lei e cumprimos os demais requisitos éticos nos termos do código de ética da Ordem dos Revisores Oficiais de Contas.

Estamos convictos de que a prova de auditoria que obtivemos é suficiente e apropriada para proporcionar uma base para a nossa opinião.

Responsabilidades do órgão de gestão pelas demonstrações financeiras

O órgão de gestão é responsável pela:

- preparação de demonstrações financeiras que apresentem de forma verdadeira e apropriada a posição financeira, o desempenho financeiro e a execução orçamental da Entidade de acordo com o POCAL;
- elaboração do relatório de gestão nos termos legais e regulamentares aplicáveis;
- criação e manutenção de um sistema de controlo interno apropriado para permitir a preparação de demonstrações financeiras isentas de distorção material devido a fraude ou erro;
- adoção de políticas e critérios contabilísticos adequados nas circunstâncias; e
- avaliação da capacidade da Entidade de se manter em continuidade, divulgando, quando aplicável, as matérias que possam suscitar dúvidas significativas sobre a continuidade das atividades.



Pão Alvo & Associado - SROC

Sociedade de Revisores Oficiais de Contas

CNPJ nº 20.191.511 / OPOC nº 218

Responsabilidades do auditor pela auditoria das demonstrações financeiras

A nossa responsabilidade consiste em obter segurança razoável sobre se as demonstrações financeiras como um todo estão isentas de distorções materiais devido a fraude ou erro, e emitir um relatório onde conste a nossa opinião. Segurança razoável é um nível elevado de segurança mas não é uma garantia de que uma auditoria executada de acordo com as ISA detetará sempre uma distorção material quando exista. As distorções podem ter origem em fraude ou erro e são consideradas materiais se, isoladas ou conjuntamente, se possa razoavelmente esperar que influenciem decisões económicas dos utilizadores tomadas com base nessas demonstrações financeiras.

Como parte de uma auditoria de acordo com as ISA, fazemos julgamentos profissionais e mantemos ceticismo profissional durante a auditoria e também:

- identificamos e avaliamos os riscos de distorção material das demonstrações financeiras, devido a fraude ou a erro, concebemos e executamos procedimentos de auditoria que respondam a esses riscos, e obtemos prova de auditoria que seja suficiente e apropriada para proporcionar uma base para a nossa opinião. O risco de não detetar uma distorção material devido a fraude é maior do que o risco de não detetar uma distorção material devido a erro, dado que a fraude pode envolver conluio, falsificação, omissões intencionais, falsas declarações ou sobreposição ao controlo interno;
- obtemos uma compreensão do controlo interno relevante para a auditoria com o objetivo de conceber procedimentos de auditoria que sejam apropriados nas circunstâncias, mas não para expressar uma opinião sobre a eficácia do controlo interno da Entidade;
- avaliamos a adequação das políticas contabilísticas usadas e a razoabilidade das estimativas contabilísticas e respetivas divulgações feitas pelo órgão de gestão;
- concluimos sobre a apropriação do uso, pelo órgão de gestão, do pressuposto da continuidade e, com base na prova de auditoria obtida, se existe qualquer incerteza material relacionada com acontecimentos ou condições que possam suscitar dúvidas significativas sobre a capacidade da Entidade para dar continuidade às suas atividades. Se concluirmos que existe uma incerteza material, devemos chamar a atenção no nosso relatório para as divulgações relacionadas incluídas nas demonstrações financeiras ou, caso essas divulgações não sejam adequadas, modificar a nossa opinião. As nossas conclusões são baseadas na prova de auditoria obtida até à data do nosso relatório. Porém, acontecimentos ou condições futuras podem levar a que a Entidade descontinue as suas atividades;
- avaliamos a apresentação, estrutura e conteúdo global das demonstrações financeiras, incluindo as divulgações, e se essas demonstrações financeiras representam as transações e acontecimentos subjacentes de forma a atingir uma apresentação apropriada;
- comunicamos com os encarregados da governação, entre outros assuntos, o âmbito e o calendário planeado da auditoria, e as conclusões significativas da auditoria incluindo qualquer deficiência significativa de controlo interno identificado durante a auditoria.

A nossa responsabilidade inclui ainda a verificação da concordância da informação constante do relatório de gestão com as demonstrações financeiras.



Pão Alvo & Associado - SROC
Sociedade de Revisores Oficiais de Contas
CRMV n. 20161541 / OROC n. 248

RELATO SOBRE OUTROS REQUISITOS LEGAIS E REGULAMENTARES

Sobre o relatório de gestão

Em nossa opinião, o relatório de gestão foi preparado de acordo com as leis e regulamentos aplicáveis em vigor e a informação nele constante é coerente com as demonstrações financeiras auditadas, não tendo sido identificadas incorreções materiais.

Odivelas, 16 de março de 2020

Pão Alvo & Associado – Sociedade de Revisores Oficiais de Contas
Representada por:
Dr. José Pedro Araújo Ferreira Pão Alvo (ROC 1408)



Pão Alvo & Associado - SROC

Sociedade de Revisores Oficiais de Contas

CMVM n.º 20161541 / OROC n.º 248

PARECER DO REVISOR OFICIAL DE CONTAS

1. No cumprimento do artigo 77º da Lei nº 73/2013, de 3 de setembro, vem o Revisor Oficial de Contas apresentar o Parecer sobre os documentos de prestação de contas da **JUNTA DE FREGUESIA DE AZEITÃO (SÃO LOURENÇO E SÃO SIMÃO)**, referentes ao exercício findo em 31 de dezembro de 2019.
2. Acompanhámos a atividade social e a evolução da Junta, no âmbito das competências que nos estão atribuídas, quer pela informação contabilística/orçamental, quer através dos esclarecimentos julgados necessários prestados pela Presidente da Junta de Freguesia e responsáveis pela elaboração das demonstrações financeiras.
3. Na qualidade de Revisor Oficial de Contas da Freguesia, emitimos nesta data a Certificação Legal das Contas, documento que deve ser considerado como parte integrante deste Parecer.
4. Em nossa opinião o Relatório de Gestão e as Demonstrações Financeiras encontram-se em conformidade com as disposições legais e regulamentares e refletem a posição dos registos contabilísticos em 31 de dezembro de 2019.
5. As contas do exercício refletem, em nossa opinião, a gestão estabelecida pelo Órgão Executivo.
6. Perante o exposto, emite-se o seguinte Parecer:
 - a) Que sejam aprovados os documentos de prestação de contas referentes ao exercício findo em 31 de dezembro de 2019;
 - b) Que seja aprovada a proposta de aplicação do resultado líquido do exercício, no valor de 266.945,11 euros.
7. Finalmente, o Revisor Oficial de Contas agradece ao Executivo e aos Serviços da Junta de Freguesia de Azeitão (São Lourenço e São Simão) toda a colaboração prestada no exercício das suas funções.

Odivelas, 16 de março de 2020

Pão Alvo & Associado - Sociedade de Revisores Oficiais de Contas

Representada por:

Dr. José Pedro Araújo Ferreira Pão Alvo (ROC 1408)